

Утвержден
годовым Общим собранием акционеров
АО «Центральная ППК»
протокол №1/20 от 03 июля 2020 г.



ГОДОВОЙ ОТЧЕТ

Акционерного общества

«Центральная пригородная пассажирская Компания»

по результатам работы за 2019 год

г. Москва

2020 г.

ОБРАЩЕНИЕ К АКЦИОНЕРАМ
Председателя совета директоров
Акционерного общества «Центральная пригородная пассажирская компания»

УВАЖАЕМЫЕ АКЦИОНЕРЫ!

2019 год АО «Центральная ППК» закончилось с хорошими финансовыми результатами. В дальнейшем развитие бизнеса Компания видит в улучшении качества обслуживания пассажиров за счет повышения уровня требований к стандартам подвижного состава, расширения каналов продаж, жесткого соблюдения графика движения, благоустройства пассажирских устройств и развития тарифной системы.

Постановлением Правительства РФ № 703 от 21.07.2016 года установлен коэффициент 0,01 к тарифам на услуги по использованию инфраструктуры железнодорожного транспорта общего пользования в период с 1 января 2017 года по 31 декабря 2030 года. Кроме того, федеральным законом № 401-ФЗ от 30.11.2016 года продлен срок действия льготной ставки НДС в размере 0% до 1 января 2030 года. Данные факторы позволили Компании осуществлять безубыточную деятельность по оказанию услуг перевозки пассажиров пригородным железнодорожным транспортом, при этом принимая на себя дополнительные обязательства в рамках программы «Ответственный перевозчик».

Несмотря на положительные результаты в рамках Московского транспортного узла осталась нерешенной часть задач, которые усложняют взаимоотношение Компании с субъектами РФ. Недостаточное бюджетное обеспечение в ряде обслуживаемых субъектов приводит к перекрестному субсидированию результатов деятельности. В настоящее время остается нерешенным вопрос взаимодействия по межсубъектным маршрутам, что также осложняет работу Компании.

Перед Компанией сохраняются задачи совершенствования качества обслуживания, повышения эффективности работы и доступности пригородных перевозок, а также интеграции тарифных транспортных решений в субъектах РФ.

Выражаю искреннюю благодарность членам Совета директоров за проделанную работу в 2019 году.

Председатель
Совета директоров АО «Центральная ППК»

ОБРАЩЕНИЕ К АКЦИОНЕРАМ
Генерального директора
Акционерного общества «Центральная пригородная пассажирская компания»
Дьяконова Максима Юрьевича

УВАЖАЕМЫЕ АКЦИОНЕРЫ!

Несмотря на влияние негативных факторов, сложившихся в РФ в 2019 году, Компании удалось обеспечить рост пассажиропотока. За прошедший год отправлено 580,9 млн. пассажиров (100,6% к уровню 2018 года). Ежедневно АО «Центральная ППК» перевозит более 1,5 млн. человек. Полигон деятельности включает в себя территорию 11 субъектов Российской Федерации, более 1,6 тыс. остановочных пунктов. Среднесписочная численность персонала в 2019 году составила 8 448 человек.

По итогам 2019 года АО «Центральная ППК» получило чистую прибыль в размере 54,8 млн. рублей.

В течение отчетного года мы работали над проектами совершенствования информационных технологий, развивали туристические маршруты, проводили маркетинговые исследования спроса и удовлетворенности пассажиров оказываемым уровнем сервиса и услуг. Одним из основных достижений Компании в 2019 году стало дальнейшее наращивание парка собственного подвижного состава.

Компания продолжает реализацию начатого в 2012 году проекта по осуществлению функций уборки и дополнительному ремонту подвижного состава, содержанию и ремонту пассажирских устройств. С мая 2018 года Компания частично приняла в своё ведение деповской комплекс Московской железной дороги в составе трёх моторвагонных депо. Отдельной строкой хочется выделить шаги Компании в направлении налаживания коммуникаций с пассажирами: в 2018 году для посетителей открыт и функционирует демонстрационный павильон, посвящённый Московским центральным диаметрам, и первый Туристско-информационный центр на площади Ярославского вокзала. Также, в ноябре 2019 года, осуществлен запуск первых двух линий Московских центральных диаметров «Одинцово-Лобня» (МЦД-1) и «Нахабино-Подольск» (МЦД-2), являющихся частью крупнейшего транспортного проекта Москвы и Московской области, который объединяет формат пригородных электричек и столичного метро и дает возможность населению сокращать временные затраты на проезд и выстраивать для себя наиболее удобные маршруты передвижения.

Хотел бы поблагодарить весь коллектив АО «Центральная ППК» за вклад в достижение общих целей и, надеюсь, что еще более трудный 2020 год даст возможность коллективу применить

свои знания и профессиональные навыки при расширении компетенций в рамках производственной деятельности АО «Центральная ППК».

Генеральный директор
АО «Центральная ППК»
М.Ю. Дьяконов

СОДЕРЖАНИЕ

РАЗДЕЛ 1. Общие сведения

- 1.1. География и основные параметры бизнеса
- 1.2. Сведения о компании
- 1.3. Основные виды деятельности
- 1.4. Положение Общества в отрасли
- 1.5. Акционерный капитал

РАЗДЕЛ 2. Корпоративное управление

- 2.1. Сведения о соблюдении Обществом Кодекса корпоративного управления
- 2.2. Органы управления Обществом
 - 2.2.1. Генеральный директор Общества
 - 2.2.2. Совет директоров Общества
 - 2.2.3. Ревизионная комиссия
 - 2.2.4. Критерии определения и размер вознаграждения Генерального директора Общества, членов Совета директоров Общества и Ревизионной комиссии

РАЗДЕЛ 3. Отчёт о кадровой политике

- 3.1. Общие показатели за 12 месяцев 2019 года и структура штата
- 3.2. Текучесть кадров
- 3.3. Реализация кадровой политики Компании
- 3.4. Социальные льготы и гарантии работникам Компании

РАЗДЕЛ 4. Отчет о выполнении решений Совета директоров Общества

РАЗДЕЛ 5. Основные производственные показатели

- 5.1. Анализ выполнения производственной программы
- 5.2. Производственно-финансовые показатели
- 5.3. Анализ доходов и расходов
- 5.4. Анализ движения денежных средств Общества за отчетный период
- 5.5. Анализ структуры баланса Общества
- 5.6. Анализ динамики результатов деятельности и финансового положения Общества
- 5.7. Инвестиционная деятельность

РАЗДЕЛ 6. Отчет о выплате Обществом объявленных (начисленных) дивидендов по акциям Общества. Распределение прибыли

РАЗДЕЛ 7. Развитие сети связи Общества и Internet-технологий

РАЗДЕЛ 8. Справочная информация

Приложение № 1. Бухгалтерская отчетность Общества за 2019 г.

Приложение № 2. Аудиторское заключение.

Приложение № 3. Тарифы для населения в пригородном сообщении, установленные законодательными актами субъектов РФ.

Приложение № 4. Перечень совершенных Обществом крупных сделок.

Приложение № 5. Перечень совершенных Обществом сделок с заинтересованностью.

Приложение № 6. Информация об использовании в отчетном году энергетических ресурсов.

РАЗДЕЛ 1. Общие сведения

1.1. География и основные параметры бизнеса

Акционерное общество «Центральная ППК» (далее – Общество, Организация, Компания, АО «Центральная ППК») осуществляет перевозочную деятельность в одном из наиболее населенных округов Российской Федерации – Центральном федеральном округе. Маршрутная сеть компании проходит по территории 11 Субъектов Центрального федерального округа: г. Москва, Московской, Тульской, Брянской, Смоленской, Калужской, Орловской, Курской, Рязанской, Владимирской и Тверской областей.

1.2. Сведения о компании

Полное наименование Общества: Акционерное общество «Центральная пригородная пассажирская компания».

Сокращенное наименование: АО «Центральная ППК».

Полное наименование на английском языке: Joint Stock Company «Central exurban passenger company».

Сокращенное наименование на английском языке: JSCo «Central EPC».

Свидетельство о государственной регистрации: серия 77 № 006453709 от 08.12.2005г.

Субъект Российской Федерации: г. Москва.

Место нахождения Общества: 115054, г. Москва, Павелецкая площадь, д. 1А.

Почтовый адрес: 107078, г. Москва, Новорязанская ул., д. 18, стр. 22.

Фактическое место нахождения единоличного исполнительного органа: 107078, г. Москва, Новорязанская ул., д. 18, стр. 22.

Полное наименование и адрес аудитора Общества: общество с ограниченной ответственностью «Аудиторская фирма ГНК» (ООО «Аудиторская фирма ГНК» (ОГРН: 1027600513225). Адрес: 150052, г. Ярославль, ул. Ал. Невского, д. 5.

Реестродержатель Общества по состоянию на 31.12.2019г.: АО «Новый регистратор» 107996, г. Москва, ул. Буженинова, д. 30.

1.3. Основные виды деятельности

- ✓ Перевозка пассажиров железнодорожным транспортом в пригородном сообщении;
- ✓ Прочие виды полиграфической деятельности;
- ✓ Производство прочих готовых изделий, не включенных в другие группировки;
- ✓ Работы строительные отделочные;
- ✓ Торговля розничная в неспециализированных магазинах;
- ✓ Деятельность железнодорожного транспорта: грузовые перевозки;
- ✓ Деятельность прочего сухопутного пассажирского транспорта;

- ✓ Деятельность автобусного транспорта по регулярным внутригородским и пригородным пассажирским перевозкам;
- ✓ Деятельность транспортная вспомогательная;
- ✓ Транспортная обработка грузов;
- ✓ Транспортная обработка прочих грузов;
- ✓ Деятельность вспомогательная прочая, связанная с перевозками;
- ✓ Деятельность в области права и бухгалтерского учета;
- ✓ Деятельность рекламных агентств;
- ✓ Предоставление услуг по проведению оценки уязвимости объектов транспортной инфраструктуры и транспортных средств;
- ✓ Аренда и лизинг железнодорожного транспорта и оборудования;
- ✓ Деятельность частных охранных служб;
- ✓ Деятельность систем обеспечения безопасности;
- ✓ Деятельность по расследованию;
- ✓ Деятельность органов государственного управления и местного самоуправления по вопросам общего характера;
- ✓ Образование профессиональное дополнительное.

1.4. Положение Общества в отрасли

АО «Центральная ППК» осуществляет перевозочную деятельность в одном из наиболее населенных округов Российской Федерации – Центральном федеральном округе. Маршрутная сеть Компании проходит по территории 11 субъектов Центрального федерального округа: г. Москва, Московской, Тульской, Брянской, Смоленской, Калужской, Орловской, Курской, Рязанской, Владимирской, Тверской областей.

Площадь территории субъектов полигона составляет 394,5 тыс. кв. км. Наиболее крупными субъектами являются Тверская, Московская, Смоленская области.

Совокупная численность населения вышеуказанных субъектов РФ на полигоне Компании составляет 30,44 млн. человек (согласно данным Росстата на 01.01.2019г.).

Численность населения субъектов полигона АО «Центральная ППК»

Субъект РФ	Численность населения (на 01.01.2019г.), тыс. чел.	Площадь территории, тыс. кв. км	Плотность населения на 1 кв. км., чел.
Москва	12 615,28	2,6	4 925,9
Московская область	7 599,65	44,3	171,4
Тульская область	1 478,82	25,7	57,6
Владимирская область	1 365,81	29,1	47,0
Тверская область	1 269,64	84,2	15,1
Брянская область	1 200,19	34,9	34,4
Рязанская область	1 114,14	39,6	28,1
Курская область	1 107,04	30,0	36,9
Калужская область	1 009,38	29,8	33,9
Смоленская область	942,36	49,8	18,9
Орловская область	739,47	24,7	30,0
ИТОГО	30 441,76	394,5	77,2

Наиболее высокая численность населения наблюдается в г. Москва и Московской области, далее следуют Тульская, Владимирская области.

Компания осуществляет свою деятельность на полигоне Московской железной дороги, граничащей со следующими дорогами сети ОАО «РЖД»: Горьковской, Юго-Восточной, Северной, Октябрьской, Куйбышевской.

В пределах Московского транспортного узла структурно Компания организует перевозку пассажиров в пригородном сообщении по 9 (девяти) радиальным направлениям: Ярославскому, Казанскому, Курскому, Горьковскому, Павелецкому, Киевскому, Белорусскому, Рижскому, Савеловскому.

Вне Московского транспортного узла выделяются подразделения по территориальной принадлежности: Калужский, Тульский, Рязанский, Смоленский, Брянский, Орловско-Курский региональные центры.

Помимо АО «Центральная ППК» пригородным перевозчиком на территории Московского транспортного узла является АО «МТ ППК» (перевозки в границах Октябрьской железной дороги по территории Московского транспортного узла и Тверской области).

1.5. Акционерный капитал

Уставный капитал Общества: 262 000 (Двести шестьдесят две тысячи) рублей

Количество и вид акций: 262 (двести шестьдесят две) обыкновенных акций

Номинал акции: 1 000 (одна тысяча) рублей

Форма акций: бездокументарная

Акции размещены путем распределения среди учредителей. Оплата акций осуществлена денежными средствами в размере 224 000 (двести двадцать четыре тысячи) рублей и имуществом города Москвы.

Выпуск и отчет об итогах выпуска ценных бумаг ОАО «Центральная ППК» зарегистрированы ФСФР России 20 сентября 2006 года. Выпуску присвоен государственный регистрационный номер 1-01-11252-А.

Обществом по требованию акционера были приобретены и погашены 09.12.2019 собственные акции в количестве 38 (тридцать восемь) штук.

За период с 1 января 2019 года по 31 декабря 2019 года состав акционеров АО «Центральная ППК» имел изменения и выглядел следующим образом:

С 01.01.2019 г. по 09.12.2019 г.:

1. Полное фирменное наименование: Субъект Российской Федерации Московская область в лице Министерства имущественных отношений Московской области

Сокращенное фирменное наименование: Отсутствует

Место нахождения: 143969, Московская обл., г. Реутов, Юбилейный пр-т, д. 54

ОГРН: 1025005245055, ИНН: 7725131814

Доля акционера (участника) в уставном капитале эмитента: 12,6667%

Доля принадлежащих акционеру (участнику) эмитента обыкновенных акций эмитента: 12,67%

2. Полное фирменное наименование: Общество с ограниченной ответственностью «МПК»

Сокращенное фирменное наименование: ООО «МПК»

Место нахождения: 115184, г. Москва, Средний Овчинниковский пер., д.16, офис 211

ОГРН: 5107746015834, ИНН: 7705935951

Доля акционера (участника) в уставном капитале эмитента: 49,33%

Доля принадлежащих акционеру (участнику) эмитента обыкновенных акций эмитента: 49,33%

3. Полное фирменное наименование: Общество с ограниченной ответственностью «МАРШРУТНЫЕ СИСТЕМЫ»

Сокращенное фирменное наименование: ООО «МС»

Место нахождения 119017, г. Москва, улица Пятницкая, дом 37, Э/П/КОМ/ОФ 2/1/1/11

ИНН: 9705109405, ОГРН: 5177746046715

Доля участия лица в уставном капитале эмитента: 25,33%

Доля принадлежащих лицу обыкновенных акций эмитента: 25,33%

С 09.12.2019 г. по 31.12.2019 г.:

1. Полное фирменное наименование: Субъект Российской Федерации Московская область в лице Министерства имущественных отношений Московской области

Сокращенное фирменное наименование: Отсутствует

Место нахождения: 143969, Московская обл., г. Реутов, Юбилейный пр-т, д. 54

ОГРН: 1025005245055, ИНН: 7725131814

Доля акционера (участника) в уставном капитале эмитента: 14,5038%

Доля принадлежащих акционеру (участнику) эмитента обыкновенных акций эмитента:
14,5038%

2. Полное фирменное наименование: Общество с ограниченной ответственностью «МПК»

Сокращенное фирменное наименование: ООО «МПК»

Место нахождения: 115172, г. Москва, ул. Гвоздева, д. 7/4, стр. 1

ОГРН: 5107746015834, ИНН: 7705935951

Доля акционера (участника) в уставном капитале эмитента: 56,4885%

Доля принадлежащих акционеру (участнику) эмитента обыкновенных акций эмитента:
56,4885%

3. Полное фирменное наименование: Общество с ограниченной ответственностью
«МАРШРУТНЫЕ СИСТЕМЫ»

Сокращенное фирменное наименование: ООО «МС»

Место нахождения 119017, г. Москва, улица Пятницкая, дом 37, Э/П/КОМ/ОФ 2/1/1/11

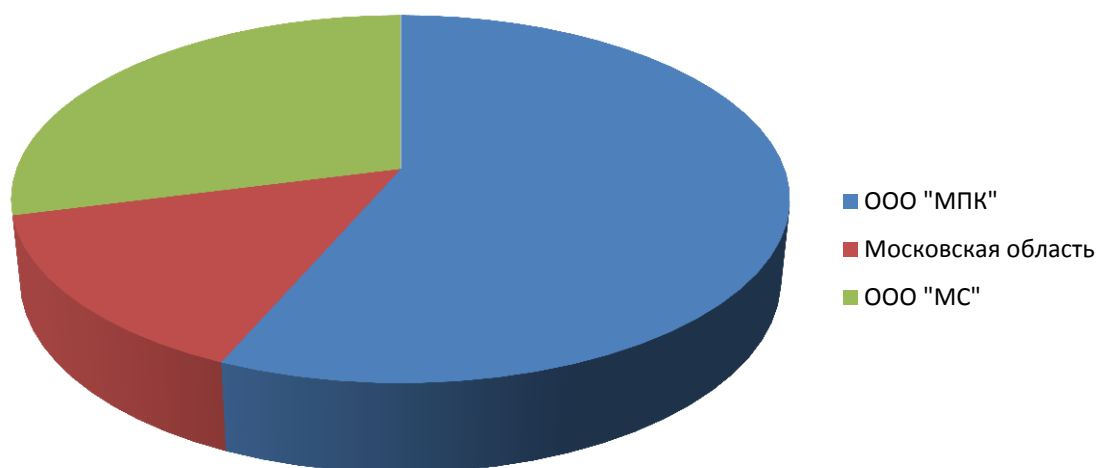
ИНН: 9705109405, ОГРН: 5177746046715

Доля участия лица в уставном капитале эмитента: 29,0076%

Доля принадлежащих лицу обыкновенных акций эмитента: 29,0076%

Согласно списку лиц, зарегистрированных в реестре владельцев именных ценных бумаг по состоянию на 31 декабря 2019 года, структура акционерного капитала АО «Центральная ППК» выглядит следующим образом:

Структура уставного капитала компании



Общество не имеет вкладов в другие коммерческие организации и долей в уставных (складочных) капиталах коммерческих организаций.

РАЗДЕЛ 2. Корпоративное управление

Корпоративное управление и контроль за деятельностью Общества осуществляют:

- Общее собрание акционеров;
- Совет директоров;
- Генеральный директор (единоличный исполнительный орган);
- Ревизионная комиссия.

В целях обеспечения возможности принятия акционерами Общества и инвесторами обоснованных решений Обществом обеспечивается своевременное раскрытие полной и достоверной информации об Обществе, в том числе о его финансовом положении, экономических показателях, структуре собственности и управления. Акционеры имеют право на регулярное и своевременное получение полной и достоверной информации об Обществе. Это право реализуется путем предоставления акционерам необходимой информации по каждому вопросу повестки дня при подготовке Общего собрания акционеров, предоставления по запросам акционеров информации и документов, предусмотренных статьей 89 Федерального закона «Об акционерных обществах», опубликования на сайте Общества в сети Интернет необходимой информации о деятельности Общества.

Кроме того, принцип прозрачности в АО «Центральная ППК» обеспечивается при взаимоотношениях с органами государственной власти и местного самоуправления. Так, при заключении договоров на выполнение социального заказа по перевозке пассажиров пригородным железнодорожным транспортом Общество гарантирует по запросу указанных органов беспрепятственный доступ к информации, связанной с данным видом деятельности. Это также касается и перевозки пассажиров, которым предоставлены меры социальной поддержки в соответствии с федеральным законодательством.

Необходимо также указать, что основными задачами по улучшению качества корпоративного управления АО «Центральная ППК» на будущее является разработка и утверждение внутренних документов Общества, касающихся новых органов управления, приведение существующих внутренних документов Общества в соответствие с учредительными документами, организация эффективной работы Совета директоров.

2.1. Сведения о соблюдении Обществом Кодекса корпоративного управления

Кодекс корпоративного управления в Обществе официально не утверждался. В соответствии с пунктом 11 статьи 3 Федерального закона № 99-ФЗ от 05.05.2014 г. АО «Центральная ППК» является непубличным акционерным обществом.

Корпоративное управление АО «Центральная ППК» основывается на уважении прав и законных интересов акционеров Общества, что является необходимым условием достижения эффективной деятельности Общества, в том числе увеличения прибыльности, поддержания его

финансовой стабильности, повышения конкурентоспособности и инвестиционной привлекательности.

В своей деятельности АО «Центральная ППК» старается придерживаться принципов корпоративного управления Организации экономического сотрудничества и развития (ОЭСР), Кодекса деловой этики ОАО «РЖД», Кодекса корпоративного управления, рекомендованного письмом Центрального банка Российской Федерации от 10 апреля 2014 г. № 06-52/2463, а также лучших мировых стандартов и практик корпоративного управления.

АО «Центральная ППК» руководствуется в своей деятельности следующими основными принципами:

- Соблюдение прав акционера, предоставленных ему законодательством, уставом и иными нормативными документами общества. Общество исходит из принципа неукоснительного соблюдения всех существующих прав акционеров и:
 - обеспечивает акционерам возможность участия в общих собраниях акционеров;
 - своевременно информирует акционеров о проводимых внеочередных и годовых собраниях и направляет акционерам все материалы по вопросам, включенным в повестку собрания;
 - обеспечивает вынесение вопросов, относимых к компетенции общего собрания акционеров, на его рассмотрение;
 - обеспечивает соблюдение иных прав акционеров.
- Соблюдение интересов всех акционеров. Общество исходит из необходимости равного соблюдения интересов всех групп акционеров, вне зависимости от процента участия акционеров в акционерном капитале.
- Соблюдение интересов и предусмотренных законодательством прав третьих лиц, в том числе работников общества и кредиторов, а также интересов и прав государства и муниципальных образований, на территории которых осуществляется деятельность АО «Центральная ППК».
- Информационная открытость и прозрачность. Общество неукоснительно соблюдает требования законодательства Российской Федерации о раскрытии информации акционерными обществами, своевременно и в полном объеме публикуя такую информацию. Общество также добровольно раскрывает информацию для инвесторов, акционеров и всех заинтересованных лиц путем публикации пресс-релизов, статей в средствах массовой информации и иными способами.
- Честность, добросовестность и ответственность при выполнении своих обязанностей членами Совета директоров и менеджерами Компании.

➤ Контроль и оценка качества управления бизнесом. Контроль и оценка качества управления осуществляется Обществом на всех уровнях управления. Генеральный директор Общества подотчетен Совету директоров Общества и ежеквартально предоставляет отчет о работе Общества в соответствующем квартале на заседании совета директоров. На основании анализа итогов работы в соответствующем периоде производится оценка качества управления бизнесом.

Для контроля финансово-хозяйственной деятельности Общества создана Ревизионная комиссия.

2.2. Органы управления Обществом

2.2.1. Генеральный директор Общества

Уставом Общества не предусмотрено образование коллегиального исполнительного органа (Правления). В соответствии с п. 18.1 Устава Общества единоличным исполнительным органом Общества является Генеральный директор. Компетенция и порядок деятельности Генерального директора регулируются Уставом АО «Центральная ППК».

Генеральный директор Общества осуществляет свои полномочия в рамках своей компетенции, сформированной по остаточному принципу (то, что не отнесено к компетенции Общего собрания акционеров и Совета директоров).

С 06 февраля 2012 года по 14 февраля 2018 года Генеральным директором ОАО «Центральная ППК» являлся Хромов Михаил Борисович (избран Советом директоров, протокол № 2/12 от 06.02.2012г., избран на новый срок, равный одному году, решениями Совета директоров от 06.02.2013г. (протокол №3/13), от 07.02.2014г. (протокол №3/14), от 06.02.2015г. (протокол №3/15), от 05.02.2016г. (протокол № 3/16), от 03.02.2017г. (протокол № 2/17).

С 15 февраля 2018 года Советом директоров ОАО «Центральная ППК» избран новый Генеральный директор Общества – Дьяконов Максим Юрьевич (протокол № 3/18 от 14.02.2018г.). Решением Совета директоров АО «Центральная ППК» от 14.02.2019 г. полномочия М.Ю. Дьяконова продлены на новый срок, равный 1 (Одному) году.

Доля участия Дьяконова М.Ю. в уставном капитале Общества путем прямого участия (%): 0.

Доля принадлежащих Дьяконову М.Ю. обыкновенных акций Общества (%): 0.

В отчетном периоде сделки по приобретению или отчуждению акций Общества Дьяконова М.Ю. не совершались.

В отчетном периоде сделки между Дьяконовым М.Ю. и Обществом не совершались.

В отчетном периоде иски к Дьяконову М.Ю. не предъявлялись.

2.2.2. Совет директоров Общества

Совет директоров АО «Центральная ППК» осуществляет общее руководство деятельностью Общества и действует на основе норм, определенных законодательством Российской Федерации, Уставом АО «Центральная ППК» и Положением о Совете директоров открытого акционерного общества «Центральная пригородная пассажирская компания» (утверждено решением годового общего собрания акционеров от 29.06.2007г., протокол № 1/07).

За отчетный период состав Совета директоров менялся 4 раза в связи с изменениями в структуре владения в данном периоде.

Принцип формирования – пропорционально проценту владения акциями Общества: 4 члена Совета директоров, выдвинутых ООО «МПК», 3 члена Совета директоров выдвинуты ООО «МС» и Министерством имущественных отношений Московской области.

В отчетном периоде свою деятельность осуществляли следующие составы Совета директоров:

С 01.01.2019 г. по 20.09.2019 г.:

Члены Совета директоров, выдвинутые ООО «МПК»:

1. Акоева Мария Геннадьевна;
2. Аникин Константин Александрович;
3. Мастеренко Борис Владимирович;
4. Хромов Михаил Борисович;

Члены Совета директоров, выдвинутые Министерством имущественных отношений Московской области:

1. Суязов Андрей Вячеславович;

Члены Совета директоров, выдвинутые ООО «МАРШРУТНЫЕ СИСТЕМЫ»:

1. Дьяконов Максим Юрьевич;
2. Евдокимов Юрий Иванович;
1. Евдокимова Наталья Евгеньевна.

С 20.09.2019 г. по 31.12.2019 г.:

Члены Совета директоров, выдвинутые ООО «МПК»:

1. Денисовец Татьяна Александровна;
2. Аникин Константин Александрович;
3. Мастеренко Борис Владимирович;
4. Хромов Михаил Борисович;

Члены Совета директоров, выдвинутые Министерством имущественных отношений Московской области:

1. Бурцев Олег Николаевич;

Члены Совета директоров, выдвинутые ООО «МАРШРУТНЫЕ СИСТЕМЫ»:

1. Дьяконов Максим Юрьевич;
2. Евдокимов Юрий Иванович;
3. Евдокимова Наталья Евгеньевна.

В отчетном периоде сделки между Обществом и членами Совета директоров не совершались.

Доля участия членов Совета директоров в уставном капитале Общества путем прямого участия (%): 0.

2.2.3. Ревизионная комиссия

В отчетном периоде свою деятельность осуществляли следующие составы Ревизионной комиссии:

С 01.01.2019 г. по 24.01.2019 г.:

Члены Ревизионной комиссии, выдвинутые ООО «МПК»:

1. Пархоменко Ольга Владимировна;
2. Петрухин Александр Владимирович;
3. Шарифулина Эльмира Зэудэтовна;
4. Оревинин Илья Николаевич.

Член Ревизионной комиссии, выдвинутый Министерством имущественных отношений Московской области:

1. Петряева Светлана Игоревна.

С 24.01.2019 г. по 20.06.2019 г.:

Члены Ревизионной комиссии, выдвинутые ООО «МПК»:

1. Пархоменко Ольга Владимировна;
2. Петрухин Александр Владимирович;
3. Шарифулина Эльмира Зэудэтовна;
4. Оревинин Илья Николаевич.

Член Ревизионной комиссии, выдвинутый Министерством имущественных отношений Московской области:

1. Номноева Валентина Ивановна.

С 20.06.2019 г. по 31.12.2019 г.:

Члены Ревизионной комиссии, выдвинутые ООО «МПК»:

1. Пархоменко Ольга Владимировна;
2. Бердашкевич Анна Викторовна;
3. Шарифулина Эльмира Зэудэтовна;
4. Оревинин Илья Николаевич.

Член Ревизионной комиссии, выдвинутый Министерством имущественных отношений Московской области:

1. Номноева Валентина Ивановна.

2.2.4. Критерии определения и размер вознаграждения Генерального директора Общества, членов Совета директоров Общества и Ревизионной комиссии

Критерии и размер вознаграждения Генерального директора определяются трудовым договором, заключенным между Генеральным директором и Обществом, а также до 27 июля 2017 года Положением о мотивации труда Генерального директора ОАО «Центральная ППК» (утверждено решением Совета директоров от 20 декабря 2012 года, протокол № 20/12) с изменениями (утверждены решением Совета директоров от 04.02.2014г., протокол № 2/14 и от 05.06.2014г., протокол № 9/14) и Положением о мотивации труда Генерального директора ОАО «Центральная ППК» (утверждено решением Совета директоров от 27 июля 2017 года, протокол № 11/17) после 27 июля 2017 года.

Размер и порядок выплаты вознаграждения членам Совета директоров Общества за исполнение ими своих обязанностей определяется Положением о выплате членам совета директоров открытого акционерного общества «Центральная пригородная пассажирская компания» вознаграждений и компенсаций (утверждено решением внеочередного общего собрания акционеров от 09.10.2013г., протокол № 5/13-ВОСА, с учетом изменений утвержденных решением внеочередного общего собрания акционеров от 07.09.2015г., протокол № 4/15-ВОСА).

Выплата вознаграждений членам Совета директоров состоит из двух частей: вознаграждение за участие в работе Совета директоров и годовое вознаграждение.

Основными критериями определения вознаграждения членам Совета директоров Общества являются следующие:

- ✓ размер чистой прибыли Общества, при этом, при отрицательном финансовом результате вознаграждение не выплачивается;
- ✓ сумма, направленная на выплату дивидендов;
- ✓ количество заседаний, в которых принимал участие член Совета директоров;
- ✓ решение о выплате вознаграждения принимается только на Общем собрании акционеров.

В отчетном периоде членам Совета директоров за участие в работе Совета директоров выплачено вознаграждение в размере 1 773 139 (Один миллион семьсот семьдесят три тысячи сто тридцать девять) рублей.

Решение о выплате вознаграждения членам Совета директоров Общества по итогам работы в 2019 году (годовое вознаграждение) будет принято годовым Общим собранием акционеров Общества.

Размер и порядок выплаты вознаграждения членов Ревизионной комиссии Общества за исполнение ими своих обязанностей определяется Положением о выплате членам ревизионной комиссии открытого акционерного общества «Центральная пригородная пассажирская компания» вознаграждений и компенсаций, утвержденным решением годового общего собрания акционеров 25 июня 2013 г. (протокол № 1/13). Основными критериями определения вознаграждения членам Ревизионной комиссии Общества являются следующие:

- ✓ участие в проверке финансово-хозяйственной деятельности Общества, выплата вознаграждения производится за счет прибыли текущего года;

- ✓ решение о выплате годового вознаграждения принимается только на общем собрании акционеров.

Решение о выплате вознаграждения членам ревизионной комиссии Общества по итогам работы в 2019 году (годовое вознаграждение) будет принято годовым Общим собранием акционеров. Вознаграждение членам Ревизионной комиссии за участие в проверке финансово-хозяйственной деятельности будет выплачено в месячный срок после предоставления заключения.

Политика по выплате вознаграждений органам управления и контроля за отчетный период не пересматривалась.

РАЗДЕЛ 3. Отчёт о кадровой политике

3.1. Общие показатели на 31 декабря 2019 года и структура штата

Численность работников Компании:

Общая численность работников Компании на 31 декабря 2019 года составила 9 355 человек. Численность работников Компании, в сравнении с аналогичным периодом 2018 года, увеличилась на 6,4 % (на 564 чел.):

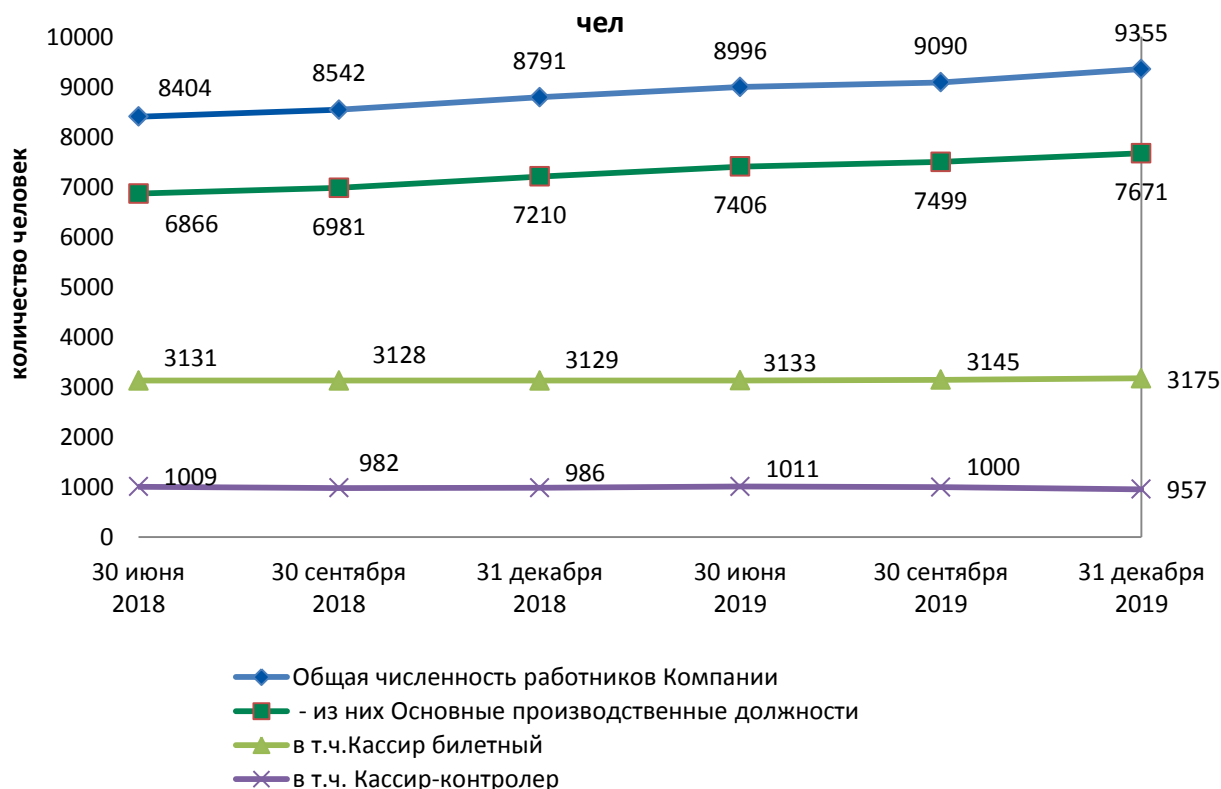
- на 31 декабря 2018г. – 8 791 чел.,
- на 31 декабря 2019г. – 9 355 чел.

Рост количества работников основных производственных должностей, по сравнению с аналогичным периодом прошлого года, составил 6,4 % (461 чел.).

- на 31 декабря 2018г. – 7 210 чел.,
- на 31 декабря 2019г. – 7 671 чел.

Динамика изменения численности работников Компании, в том числе и по основным производственным должностям, представлена на диаграмме и таблице.

Динамика изменения численности Компании, включая динамику по основным производственным должностям численностью свыше 1000



Изменение численности Компании, в том числе по основным производственным должностям (свыше 1000 человек по должности) (на отчетные даты).

Показатель/должность	30 сентября 2018	31 декабря 2018	30 июня 2019	30 сентября 2019	31 декабря 2019
Общая численность работников	8542	8791	8996	9090	9355
– из них основные производственные должности	6981	7210	7406	7499	7671
<i>в т. ч. кассир билетный (включая кассиров 4,5 и 6 разрядов)</i>	3128	3129	3133	3145	3175
<i>в т. ч. кассир-контролер</i>	982	986	1011	1000	957

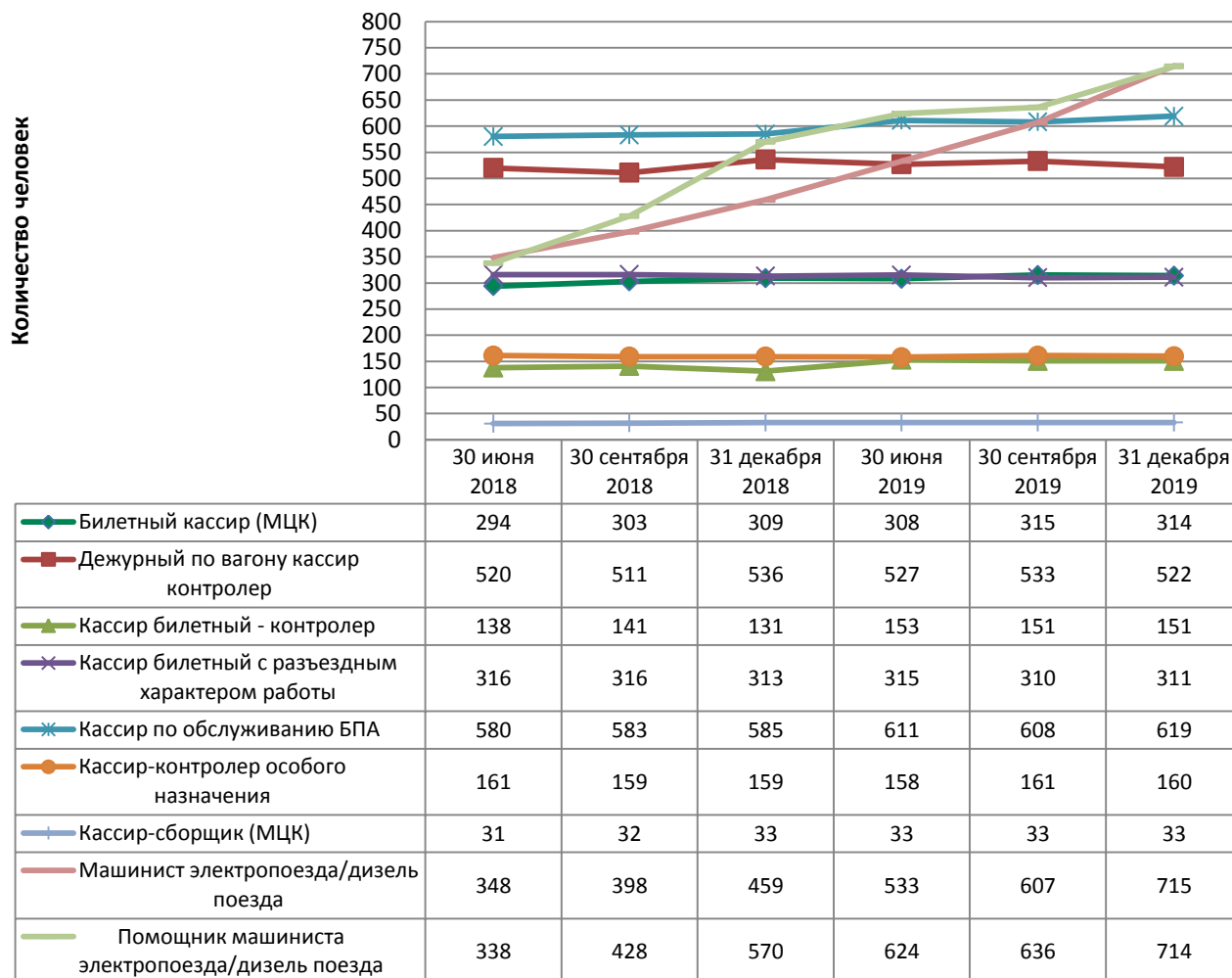
Численность работников по основным производственным должностям выросла за счет:

- Увеличения численности работников локомотивных бригад:
 - Должность «Машинист электропоезда» на 48,8% (на 224 чел.):
 - на 31 декабря 2018г. - 459 чел.,
 - на 31 декабря 2019г. - 683 чел.
 - Должность «Помощник машиниста электропоезда» на 19,8% (на 113 чел.):
 - на 31 декабря 2018г. - 570 чел.,
 - на 31 декабря 2019г. - 683 чел.
 - Должность «Машинист дизель поезда» в 8 раз (на 28 чел.):
 - на 31 декабря 2018г. - 4 чел.,
 - на 31 декабря 2019г. - 32 чел.
 - Должность «Помощник машиниста дизель поезда» в 5 раз (на 25 чел.):
 - на 31 декабря 2018г. - 6 чел.,
 - на 31 декабря 2019г. - 31 чел.
- Увеличения численности работников, занимающих должность «Кассир по обслуживанию БПА» на 5,8% (на 34 чел.):
 - на 31 декабря 2018г. – 585 чел.,
 - на 31 декабря 2019г. – 619 чел.
- Увеличения численности работников, занимающих должность «Кассир билетный-контролер» на 15% (на 20 чел.):
 - на 31 декабря 2018г. – 131 чел.,

- на 31 декабря 2019г. – 151 чел.

Динамика изменения численности по основным производственным должностям численностью до 1000 чел. представлена на диаграмме.

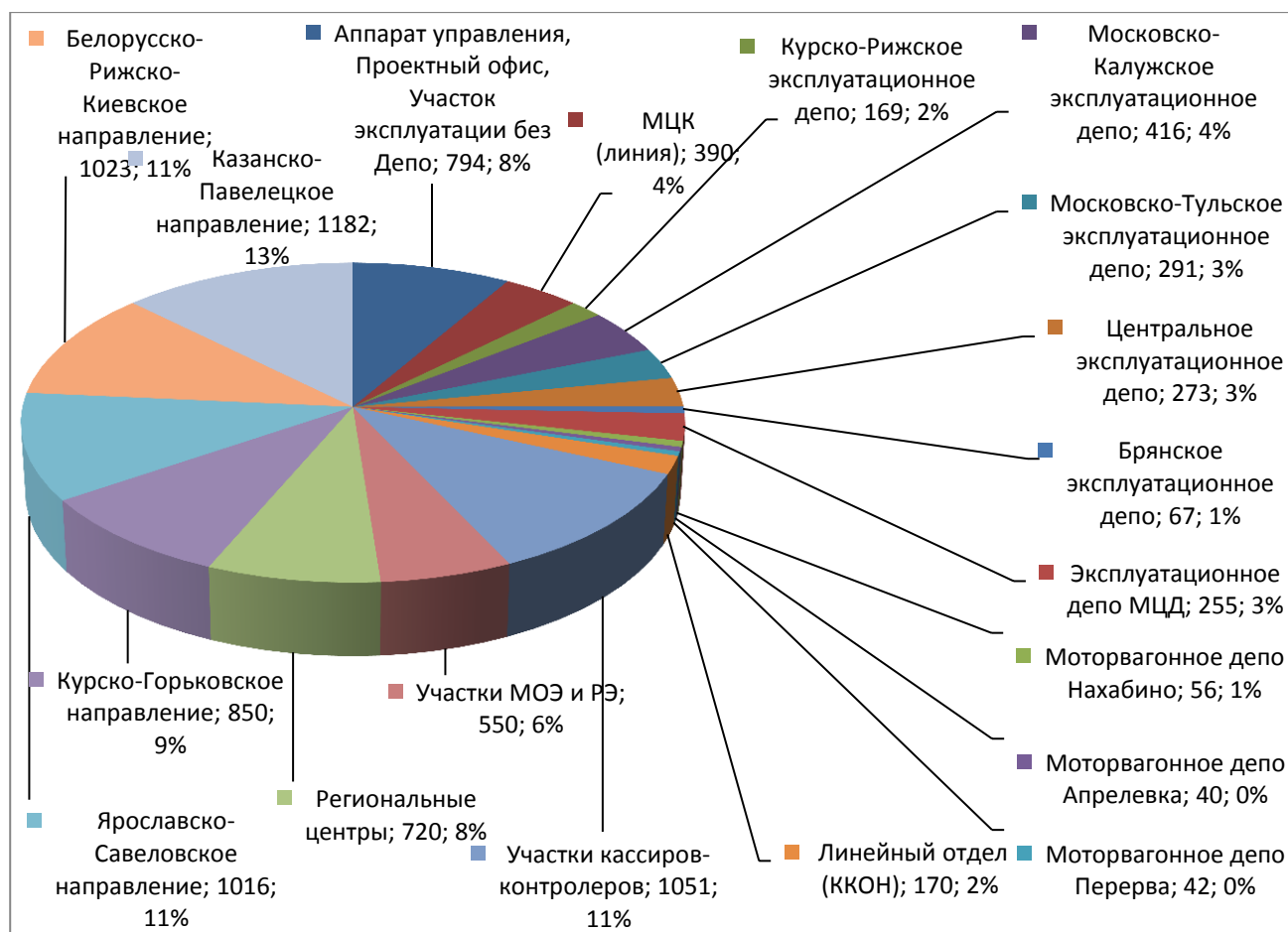
Динамика изменения численности по основным производственным должностям численностью до 1000 чел.



Структура персонала Компании

Структура персонала Компании по состоянию на 31 декабря 2019 года отображена на диаграмме.

Структура персонала Компании по состоянию на 31 декабря 2019 года



В структуре численности персонала, на отчетную дату, преобладает Казанско-Павелецкое направление (12,6% от общей численности Компании) и участки кассиров-контролеров (11,2% от общей численности Компании).

Общая численность персонала шести эксплуатационных депо (Московско-Калужское эксплуатационное депо, Курско-Рижское эксплуатационное депо, Центральное эксплуатационное депо, Московско-Тульское эксплуатационное депо, Брянское эксплуатационное депо, Эксплуатационное депо МЦД) на 31 декабря 2019 года составляет 1 471 человек. Увеличение численности персонала в сравнении с аналогичным периодом 2018 года составило 31,2% (численность на 31 декабря 2018 года – 1 121 человек).

Общая численность персонала трех моторвагонных депо (Апрелевка, Нахабино, Перерва) на 31 декабря 2019 года составляет 138 человек. Численность персонала в сравнении с аналогичным периодом 2018 года выросла в три раза (численность на 31 декабря 2018 года – 46 человек).

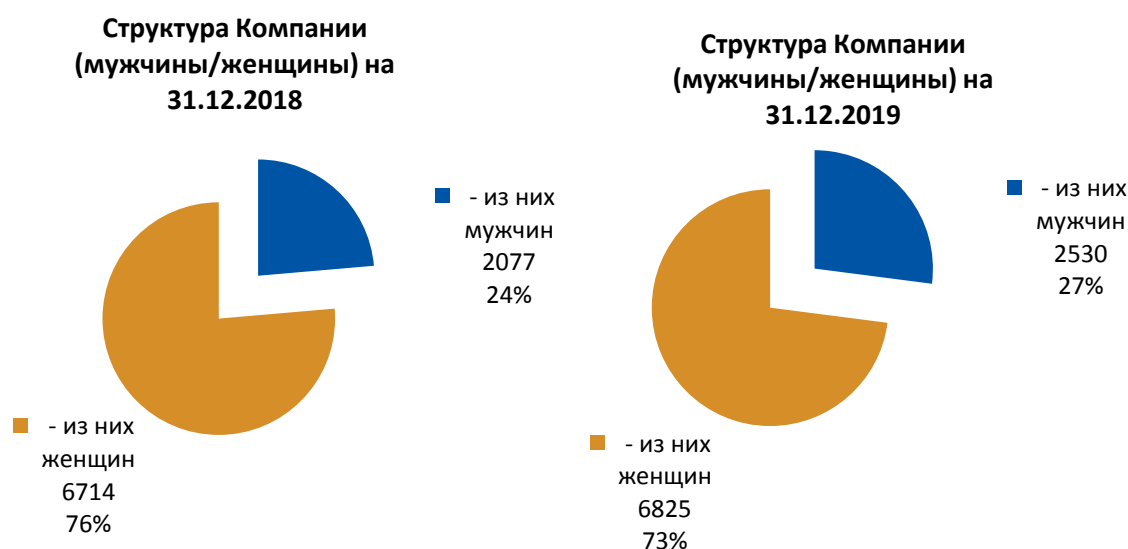
Доля работников аппарата управления и проектного офиса Компании на 31 декабря 2019 года составляет 8,5%, (на 31 декабря 2018 года доля аппарата управления также составляла 8,5%).

Гендерный состав

В гендерной структуре персонала Компании на 31 декабря 2019 года произошли следующие изменения: доля мужчин в общей численности работников Компании увеличилась на 3%, при этом

структура осталась преимущественно женской. Данное увеличение обусловлено приемом работников на должности машинист электропоезда, помощник машиниста электропоезда.

Структура персонала Компании по состоянию на 31 декабря 2018-2019 гг. отображена на диаграммах.



Структура работников

На 31 декабря 2019 года в структуре работников Компании, в сравнении с данными на 31 декабря 2018 года, отмечаются следующие изменения:

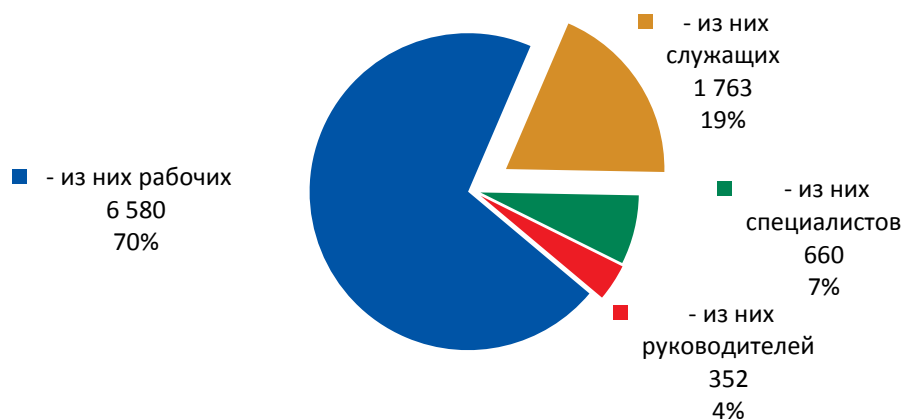
1) По категориям статистического учета:

- увеличение численности работников по следующим категориям статистического учета:
 - на 8,6 % - по руководящим должностям;
 - на 7,9 % - по рабочим должностям;
 - на 3,8 % - по должностям специалистов;
 - на 1,9 % - по должностям служащих.

Данное изменение, в первую очередь, связано с увеличением штата Компании в 2019 году, ростом численности работников локомотивных бригад (категория статистического учета: рабочие).

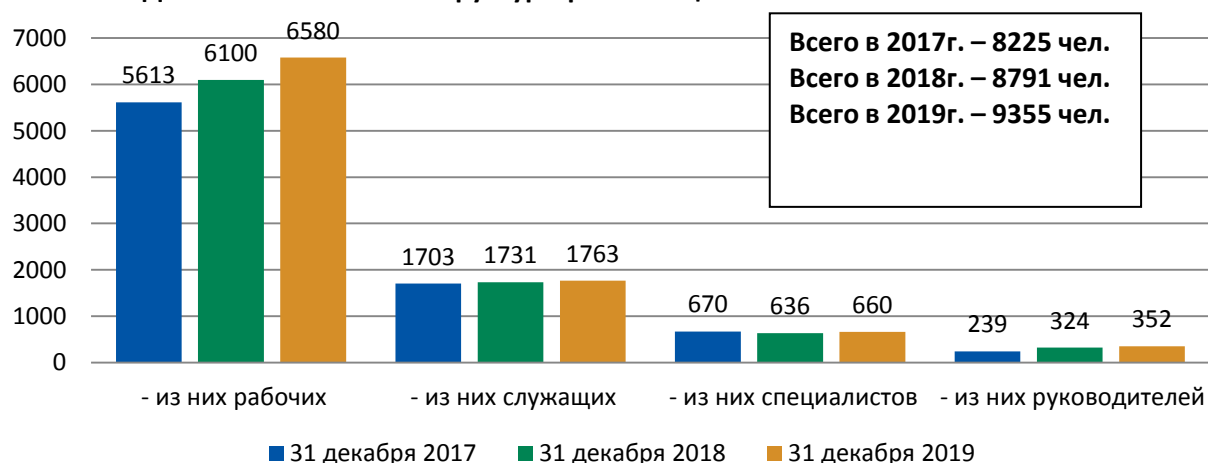
Структура работников Компании по категориям статистического учета, по состоянию на 31 декабря 2019 года, отображена на диаграмме.

Структура работников Компании по категориям по состоянию на 31 декабря 2019 года



Динамика изменения структуры работающих в Компании за 2017 - 2019 гг. отображена на диаграмме. Для корректного отображения динамики изменений, данные за 2017-2018 гг. пересчитаны в соответствии с перераспределением численности по категориям должностей «Служащие» и «Рабочие». Перераспределение сложилось вследствие изменения кодировки категорий некоторых должностей в 2019 году. Так, например, код категории персонала «Кассир билетный» привели в соответствие с «Постановлением Госстандарта РФ от 26.12.1994 N 367 (ред. от 19.06.2012) «О принятии и введении в действие Общероссийского классификатора профессий рабочих, должностей служащих и тарифных разрядов ОК 016-94» и присвоен код категории 4 - Рабочие, ранее код категории был установлен 3 - служащие в соответствии с «Квалификационными характеристиками и разрядами оплаты труда должностей руководителей, специалистов и служащих Открытого акционерного общества «Российские железные дороги»».

Динамика изменения структуры работающих в Компании за 2017 - 2019г.



2) По уровню образования работников:

- увеличение количества работников с высшим образованием (на 17,6%);
- увеличение количества работников со средним профессиональным образованием (на 6,7%);

— уменьшение количества работников со средним образованием (на 4,1%).

Динамика образовательного уровня сотрудников Компании за 2017-2019 гг. отображена на диаграмме.

Динамика образовательного уровня сотрудников Компании за 2017-2019г.г.



3) По возрастной структуре доли работников разных возрастов остались практически неизменными, а именно:

- снижение доли работников в возрастной группе до 30 лет (на 0,95%);
- увеличение доли работников в возрастной группе от 31 до 50 лет (на 0,93%);
- увеличение доли работников возрастной группе старше 50 лет (0,02%).

Средний возраст работника Компании на 31 декабря 2019 года составил 40 лет.

Изменения в возрастной структуре Компании представлены в следующей таблице.

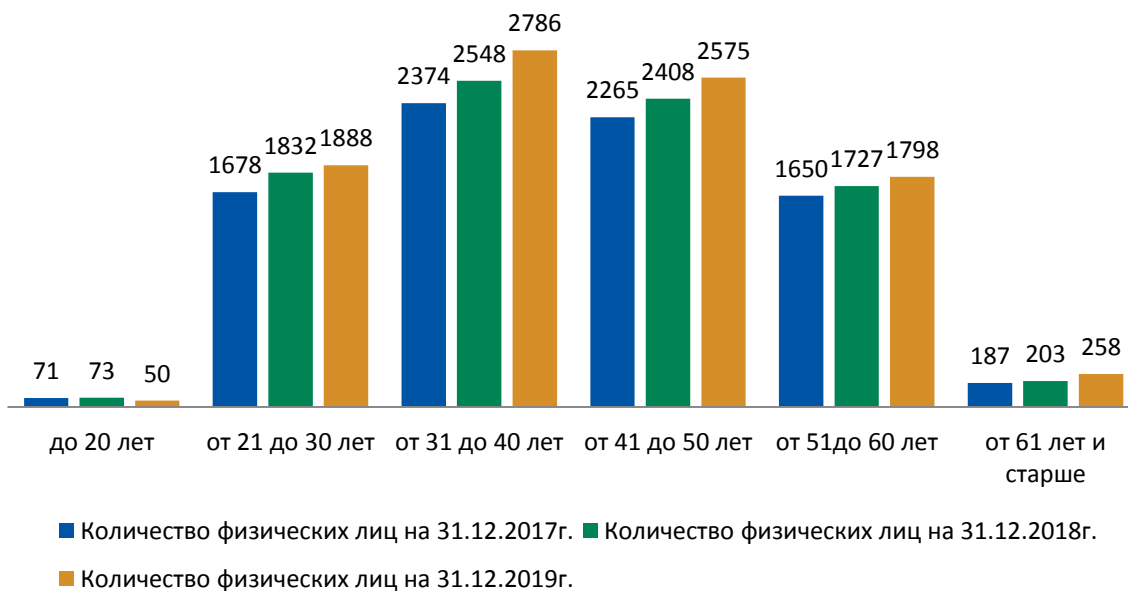
Динамика изменений возрастной структуры Компании в 2017 - 2019 гг. отображена на диаграмме.

Изменения в возрастной структуре Компании

Возраст работника	Процент от общего количества работников Компании			Количество человек		
	на 31.12.2017	на 31.12.2018	на 31.12.2019	на 31.12.2017	на 31.12.2018	на 31.12.2019

Возраст работника (по интервалам)	по возрастному интервалу						по возрастной группе						
	% по возрастному интервалу	% по возрастной группе	% по возрастному интервалу	% по возрастной группе	% по возрастному интервалу	% по возрастной группе	по возрастной группе	Количество физических лиц на 31.12.2017г.	по возрастной группе	Количество физических лиц на 31.12.2018г.	по возрастной группе	Количество физических лиц на 31.12.2019г.	
до 20 лет	21,26 %	0,86%	21,67 %	0,83%	20,72 %	0,53%	до 20 лет	1 749	71	1 905	73	1 938	50
от 21 до 30 лет		20,40%		20,84%		20,18 %			от 20 до 30 лет		1678		1832
от 31 до 40 лет	56,40 %	28,86%	56,38 %	28,98%	57,31 %	29,78 %	от 30 до 40 лет	4 639	2374	4 956	2548	5 361	2786
от 41 до 50 лет		27,54%		27,39%		27,53 %			от 40 до 50 лет		2265		2408
от 51 до 60 лет	22,33 %	20,06%	21,95 %	19,65%	21,98 %	19,22 %	от 50 до 60 лет	1 837	1650	1 930	1727	2 056	1798
от 61 лет и старше		2,27%		2,31%		2,76%			от 60 лет и старше		187		203
ИТОГО	100%	100%	100%	100%	100%	100%			8225		8791		9355

Возрастная структура Компании в 2017-2019 гг.



3.2. Текучесть кадров

Общий процент текучести кадров по Компании на 31 декабря 2019 года составляет 16,2%, что выше уровня аналогичного периода прошлого года (15,2% в 2018 году).

В сравнении с 2018 годом, на 31 декабря 2019 года наблюдается увеличение текучести по должностям «Помощник машиниста электропоезда» на 2,5% и «Кассир билетный» на 2,77%. Рост

показателя связан с увеличением численности по данным должностям и повышением требований к качеству работы.

Текучесть персонала за 2017-2019 гг. представлена на диаграмме.



3.3.Реализация кадровой политики Компании

Кадровая политика Компании в 2019 году сфокусирована на повышении эффективности существующих бизнес-процессов и повышении качества предоставляемых бизнесу сервисов (подбор, обучение персонала).

За 12 месяцев 2019 года на различные вакансии принято 2 065 человек, что выше на 12,0% аналогичного показателя 2018 года (принято 1 843 человека).

Среди проектов по подбору персонала следует отметить:

- подбор работников локомотивных бригад с учетом закупки нового подвижного состава и подбор персонала под проект «Московские центральные диаметры». За 12 месяцев 2019 года в штат принято 514 работников, из них на должности:

- машинист электропоезда – 130 работников;
- машинист дизель-поезда – 27 работников;
- помощник машиниста электропоезда – 320 работников;
- помощник машиниста дизель-поезда – 27 работников;
- нарядчик локомотивных бригад – 7 работников;
- машинист инструктор локомотивных бригад – 3 работника.

- укомплектование штата работников участков производства и обслуживания пассажиров. За 12 месяцев 2019 года принято:

- Московское центральное кольцо (Участок Север) – 132 работника, в том числе:
- кассир-сборщик – 13 работников;
- билетный кассир – 119 работников.

- Участки кассиров-контролеров – 326 работников на должность «кассир-контролер»;
- Участки межобластных и региональных экспрессов – 146 работников на должность «дежурный по вагону-кассир – контролер»;
- остальные участки производства и обслуживания пассажиров:
 - кассир билетный - 579 работников;
 - кассир по обслуживанию БПА - 68 работников;
 - кассир билетный - контролер - 28 работников;
 - кассир билетный с разъездным характером работы - 40 работников;
 - кассир-контролер особого назначения - 26 работников;
 - диктор - 12 работников.

Общий прием кадров за 12 месяцев 2019 года представлен в таблице.

Общий прием кадров за 12 месяцев 2019 года

Должность или место работы	Кол-во, чел.
Кассир билетный	579
Кассир-контролер	326
Помощник машиниста электропоезда	320
Аппарат управления	154
Дежурный по вагону-кассир-контролер	146
Машинист электропоезда	130
Билетный кассир (МЦК)	119
Кассир по обслуживанию БПА	68
Кассир билетный с разъездным характером работы	40
Кассир билетный-контролер	28
Машинист дизель поезда	27
Помощник машиниста дизель поезда	27
Кассир-контролер особого назначения	26
Дежурный по депо	19
Кассир-сборщик (МЦК)	13
Диктор	12
Нарядчик локомотивных бригад	7
Приемщик моторвагонного подвижного состава и вагонов в депо	7
Дежурный стрелочного поста 3 разряда	5
Дежурный оборотного пункта	4
Машинист-инструктор локомотивных бригад	3
Дежурный по пригородному залу вокзала	2
Дежурный основного эксплуатационного моторвагонного депо	1
Дежурный по посадке	1
Водитель	1
Общий итог	2065

На 31 декабря 2019 года в учебном центре Компании проинструктировано 8 716 человек (внутренние инструктажи), что составляет 122,3% к числу проинструктированных в аналогичном периоде 2018 года (7 127 человека).

Основной фокус в проведении инструктажей в течение 12 месяцев 2019 года направлен на:

- Тренинги по сервисному поведению (культура обслуживания пассажиров, конфликты и их разрешение, инструменты формирования сервисного поведения, ресурсы стрессоустойчивости, обслуживанию маломобильных пассажиров) – 4 637 работников;
- Инструктажи работников по технологии работы – 2 802 работников (в том числе инструктаж работников при запуске МЦД);
- Инструктажи работников по информационной безопасности – 427 работников;
- Вводные инструктажи для кандидатов – 662 человека проинструктировано.

В 2019 году в рамках учебного центра разработаны новые программы инструктажей. Новые инструктажи направлены на адаптацию работника, развитие внутренних ресурсов (работа с эмоциями) и развитие компетенций руководителей линейных подразделений. Это такие тренинги как:

- Нормативные документы в работе кассира-контролера – 1 394 чел.;
- Работа с собственными эмоциями – 439 чел.;
- Составление и проведение тестов – 52 чел.;
- Добро пожаловать в АО "Центральная ППК" – 42 чел.

В четвертом квартале 2019 года по материалам ранее проведенных в рамках учебного центра инструктажей осуществлена проверка знаний по информационной безопасности у всех работников аппарата управления.

В сторонних организациях (МИИТ, АНО ДПО Промресурс, АНО ДПО УСПЦ) за анализируемый период пройдено обучение 494 работниками, что выше на 303,1% аналогичного периода прошлого года (163 работника в 2018 году).

Рост показателя связан с выпуском с обучения работников Компании по программам обучения:

- Обучение помощников машиниста по профессии Машинист электропоезда (МИИТ);
- Повышение классности машинистов электропоезда (МИИТ);
- Переподготовка по профессии "Машинист электропоезда".

Количество проинструктированных и обученных за 12 месяцев 2019 года отображено в таблице.

Количество проинструктированных и обученных за 12 месяцев 2019 года

Программа	Количество проинструктированных, человек				
	1 квартал	2 квартал	3 квартал	4 квартал	Итого

ВСЕГО проинструктировано и обучено	966	2087	2643	3555	9251
1. Внутренние инструктажи	828	1968	2461	3459	8716
1.1 Вводные инструктажи кандидатов	172	219	190	81	662
1.2 Инструктажи работников по технологии работы	39	393	564	1806	2802
Технология работы на ПТК	1	26	0	0	27
Особенности проверки и оформления проездных документов	34	3	18	2	57
Тренажер "Виртуальная реальность"	4	0	0	0	4
Правила пользования МЦД	0	0	0	1064	1064
Технология работы на МКТФ	0	186	70	0	256
Нормативные документы в работе кассира-контролера	0	178	476	740	1394
1.3 Инструктажи работников по сервисному поведению	558	1006	1573	1500	4637
Культура обслуживания пассажиров	132	186	375	316	1009
Работа с пассажиром в конфликтной ситуации	160	272	414	320	1166
Обслуживанию маломобильных пассажиров	32	39	133	341	545
Ресурсы стрессоустойчивости	234	458	481	273	1446
Культура, конфликты, стресс (для РНУ)	0	21	11	0	32
Работа с собственными эмоциями	0	30	159	250	439
1.4 Инструктажи работников по безопасности	16	275	103	33	427
Повышение осведомленности сотрудников Компании в сфере информационной безопасности	16	275	103	33	427
1.5 Инструктажи работников по работе с IT системами	32	30	12	20	94
Программа ERP в области учета ФО	2	0	0	0	2
Работа в СЭД	30	30	12	20	92
1.6 Прочие инструктажи работников	11	45	19	19	94
Составление и проведение тестов	6	35	8	3	52
Добро пожаловать в АО "Центральная ППК"	5	10	11	16	42
2. Внешние программы обучения	138	119	182	96	535
Профессиональное обучение дежурных стрелочного поста (АНО ДПО Промресурс)	14			1	15
Обучение по охране труда и техносферной безопасности (АНО ДПО МАПК)	1	1		2	4
Система менеджмента безопасности движения в холдинге ОАО РЖД (РУТ МИИТ)	3				3
Повышение квалификации техников расшифровщиков лент скоростемеров (РУТ МИИТ)	15				15
Предатестационная подготовка и аттестация по ПТЭ (АНО ДПО УСПЦ)	0	7			7
Обучение помощников машиниста по профессии Машинист электропоезда (МИИТ)	52	46	69	35	202
Повышение классности машинистов электропоезда (МИИТ)	32	65	72	20	189
Переподготовка по профессии "Машинист электропоезда"	21	0	41	38	100
Проведено проверок знаний	90	110	142	649	991

3.4. Социальные льготы и гарантии работникам Компании

Оплата труда работников Компании осуществляется в соответствии с Положением об оплате труда, разработанным в соответствии с законодательством Российской Федерации, Уставом и Коллективным договором Компании.

Коллективный договор регулирует социально-трудовые отношения работников. Основная цель заключения Коллективного договора – повышение эффективности работы Компании, усиление социальной ответственности сторон за результаты производственно-экономической деятельности, обеспечение роста благосостояния и уровня социальной защиты работников.

В отчетном периоде, согласно условиям Коллективного договора, обеспечены следующие льготы и социальные гарантии:

- предоставление медицинского обслуживания по программе ДМС (добровольного медицинского страхования);
- компенсация проезда на железнодорожном транспорте общего пользования от места жительства до места работы;
- компенсация проезда раз в год для работников и находящихся на их иждивении детей в возрасте до 18 лет (не более чем двум), в поездах дальнего следования, в купейном вагоне пассажирских поездов;
- профессиональная подготовка и курсы повышения квалификации для работников Компании;
- помощь на погребение близких родственников, при рождении ребенка;
- предоставление дней с оплатой по дневной тарифной ставке (окладу) на погребение близких родственников (не более трех дней), при рождении ребенка (один день), на бракосочетание (один день);
- направление работников, детей работников на санаторно-курортное лечение;
- выплата единовременного поощрения за добросовестный труд при увольнении работника по собственному желанию в связи с выходом на пенсию впервые, независимо от возраста при непрерывном стаже в Компании и организациях железнодорожного транспорта не менее 5 лет;
- компенсация расходов, связанных с обязательным медицинским осмотром при поступлении на работу;
- возмещение расходов связанных со служебными командировками;
- компенсация нуждающимся работникам, проживающим в домах с печным отоплением, бытового топлива;
- обеспечение работников Компании, непосредственно участвующих в обслуживании пассажиров, форменной одеждой и спецодеждой по существующим нормам.

В сфере улучшения условий и оплаты труда проводились следующие мероприятия:

- за выполнение производственных и экономических показателей работникам выплачивалось премиальное вознаграждение (работникам относящимся к участкам производства и обслуживания пассажиров, участку эксплуатации).

РАЗДЕЛ 4. Отчет о выполнении решений Совета директоров Общества

За 12 месяцев 2019 года проведено 21 (Двадцать одно) заседание Совета директоров АО «Центральная ППК» на которых рассмотрены следующие вопросы:

- Об определении стоимости имущества и согласии на совершение взаимосвязанных сделок, цена которых по совокупности обязательств составляет свыше 50% балансовой стоимости активов Общества в соответствии с главой X Федерального закона от 26 декабря 1995г. № 208-ФЗ «Об акционерных обществах»;

- О мероприятиях, связанных с созывом внеочередного Общего собрания акционеров Общества;

- Об утверждении кандидатуры независимого оценщика для определения стоимости акций Общества;

- Об определении цены выкупа акций Общества;

- О заключении сделок, цена которых составляет свыше 5% балансовой стоимости активов Общества;

- О прекращении полномочий генерального директора Общества;

- О включении кандидатов в список кандидатур для голосования по повестке дня заседания совета директоров «Об избрании генерального директора Общества»;

- Об избрании генерального директора Общества;

- Об определении условий трудового договора с генеральным директором Общества;

- Об определении лица, уполномоченного от имени Общества подписать трудовой договор с генеральным директором Общества;

- О включении кандидатов, выдвинутых акционерами, в список кандидатур для голосования по повестке дня годового общего собрания акционеров, связанному с избранием членов Совета директоров Общества;

- О включении кандидатов, выдвинутых акционерами, в список кандидатур для голосования по повестке дня годового общего собрания акционеров, связанному с избранием членов Ревизионной комиссии Общества;

- О мероприятиях по подготовке к проведению годового общего собрания акционеров Общества;

- О заключении в соответствии с подпунктом 23 пункта 14.1. Устава АО «Центральная ППК» договора финансовой аренды (лизинга) подвижного состава как сделки, цена которой составляет свыше 5% балансовой стоимости активов Общества;

- О премировании генерального директора АО «Центральная ППК»;

- Об утверждении Изменений в Положение о закупке товаров, работ, услуг для нужд АО «Центральная ППК»;
- О рассмотрении Отчета Генерального директора о результатах деятельности Общества за 9 месяцев 2018 года (о выполнении бюджета, о выполнении договоров, о кадровой политике, о кредитной политике, о социальных программах, о страховой защите, об исполнении решений Совета директоров);
 - Об утверждении Отчета об исполнении бюджетов за 9 месяцев 2018 года;
 - Об утверждении отчета об итогах предъявления акционерами Акционерного общества «Центральная пригородная пассажирская компания» требований о выкупе принадлежащих им акций;
 - Рассмотрение итогов ревизионной проверки деятельности Общества за 2018 год;
 - О рассмотрении Отчета Генерального директора о результатах деятельности Общества за 12 месяцев 2018 года (о выполнении бюджета, о выполнении договоров, о кадровой политике, о кредитной политике, о социальных программах, о страховой защите, об исполнении решений Совета директоров);
 - Об утверждении Отчета об исполнении бюджетов за 2018 год;
 - О предварительном утверждении Годового отчета Общества за 2018 год;
 - Рассмотрение годовой бухгалтерской отчетности Общества за 2018 год, в том числе отчета о финансовых результатах;
 - О рекомендациях годовому Общему собранию акционеров по вопросу распределения прибыли Общества по итогам 2018 года;
 - О рекомендациях годовому Общему собранию акционеров по вопросу выплаты дивидендов за 2018 год;
 - О рекомендациях годовому Общему собранию акционеров по вопросу выплаты дополнительного вознаграждения членам Ревизионной комиссии Общества;
 - О включении кандидатов в список кандидатур по вопросу Общего собрания акционеров «Утверждение аудитора Общества»;
 - О созыве и определении формы проведения годового Общего собрания акционеров Общества;
 - Об определении даты, места и времени проведения годового общего собрания акционеров Общества, а также места и времени начала регистрации акционеров (представителей акционеров);
 - Об избрании секретаря годового Общего собрания акционеров Общества;
 - Об утверждении повестки дня годового Общего собрания акционеров Общества;
 - Об определении даты фиксации лиц, имеющих право на участие в годовом Общем собрании акционеров Общества;

- Об определении порядка сообщения лицам, имеющим право на участие в годовом Общем собрании акционеров Общества, о проведении собрания;
- Об определении перечня информации (материалов), предоставляемой лицам, имеющим право на участие в годовом Общем собрании акционеров Общества, при подготовке к проведению собрания, а также порядка ее предоставления;
- Об утверждении формы и текста бюллетеня для голосования на годовом Общем собрании акционеров Общества;
- О рекомендациях по вопросу уменьшения уставного капитала Общества;
- Об утверждении Изменений в Устав Общества;
- О заключении в соответствии с подпунктом 22 пункта 14.1. Устава Акционерного общества «Центральная пригородная пассажирская компания» дополнительного соглашения к договору о предоставлении банковских гарантий;
- Об избрании Председателя Совета директоров Общества;
- Об избрании Заместителя Председателя Совета директоров Общества;
- Об избрании Секретаря Совета директоров Общества;
- О включении кандидатов в список кандидатур по вопросу Общего собрания акционеров «Утверждение аудитора Общества»;
- О рассмотрении требования о созыве внеочередного Общего собрания акционеров Общества;
- О включении кандидатов, выдвинутых акционерами, в список кандидатур для голосования по вопросу повестки дня внеочередного Общего собрания акционеров, связанному с избранием членов Совета директоров Общества;
- Об утверждении формы и текста бюллетеня для голосования на внеочередном Общем собрании акционеров Общества;
- О рассмотрении Отчета Генерального директора о результатах деятельности Общества за 1 квартал 2019 года (о выполнении бюджета, о выполнении договоров, о кадровой политике, о кредитной политике, о социальных программах, о страховой защите, об исполнении решений Совета директоров);
- Об утверждении Отчета об исполнении бюджетов за 1 квартал 2019 года;
- Об утверждении Корректировок Бюджета АО «Центральная ППК» на 2019 год;
- О заключении в соответствии с подпунктом 22 пункта 14.1. Устава Акционерного общества «Центральная пригородная пассажирская компания» дополнительных соглашений к договорам с ПАО Сбербанк;

- О заключении в соответствии с подпунктом 22 пункта 14.1. Устава Акционерного общества «Центральная пригородная пассажирская компания» генерального соглашения об общих условиях совершения кредитных сделок;

- Об утверждении Изменений в Инвестиционную программу АО «Центральная ППК» на 2019 год;

- О заключении в соответствии с подпунктом 23 пункта 14.1. Устава Акционерного общества «Центральная пригородная пассажирская компания» дополнительных соглашений к договорам лизинга с АО «Сбербанк Лизинг»;

- Об утверждении изменений в Положение о негосударственном пенсионном обеспечении работников;

- Об утверждении организационно-штатной структуры АО «Центральная ППК» в новой редакции;

- О заключении дополнительного соглашения № 2 к Договору № 06/08/19 от 24 января 2019 года с ООО «МВПС-Сервис» как сделки, цена которой составляет свыше 5% балансовой стоимости активов Общества.

- Об утверждении Изменений в Положение о закупке товаров, работ, услуг для нужд АО «Центральная ППК»;

- О заключении в соответствии с подпунктом 23 пункта 14.1. Устава АО «Центральная ППК» дополнительного соглашения к договору финансовой аренды (лизинга) подвижного состава как сделки, цена которой составляет свыше 5% балансовой стоимости активов Общества;

- О рассмотрении Отчета Генерального директора о результатах деятельности Общества за 6 месяцев 2019 года (о выполнении бюджета, о выполнении договоров, о кадровой политике, о кредитной политике, о социальных программах, о страховой защите, об исполнении решений Совета директоров);

- Об утверждении Отчета об исполнении бюджетов за 1 полугодие 2019 года;

- Об утверждении Отчета об итогах погашения акций АО «Центральная ППК»;

- О заключении в соответствии с подпунктом 22 пункта 14.1. Устава Акционерного общества «Центральная пригородная пассажирская компания» дополнительного соглашения №1 к Генеральному соглашению об общих условиях совершения кредитных сделок;

- О премировании генерального директора АО «Центральная ППК» 2018 год.

В отчетном периоде проведено годовое Общее собрание акционеров, на котором рассмотрены следующие вопросы в связи с положительным решением Совета директоров о вынесении вопросов на рассмотрение общего собрания акционеров:

- Утверждение годового отчета (решение принято);

- Утверждение годовой бухгалтерской (финансовой) отчетности Общества, в том числе утверждение отчета о прибылях и убытках (счетов прибылей и убытков) (решение принято);
- Распределение прибыли и убытков Общества по результатам отчетного года (решение принято);
- Выплата (объявление) дивидендов по результатам отчетного года (решение не выплачивать принято);
- Выплата членам Совета директоров Общества вознаграждений и компенсаций (решение принято);
- Выплата членам Ревизионной комиссии Общества вознаграждений и компенсаций (решение не выплачивать принято);
- Утверждение аудитора Общества (решение о переносе на более поздний срок принято);
- Избрание членов Совета директоров Общества (Совет директоров избран);
- Избрание членов Ревизионной комиссии Общества (Ревизионная комиссия избрана).

В отчетном периоде проведено 4 внеочередных Общих собраний акционеров, на котором рассмотрены следующие вопросы в связи с положительным решением Совета директоров о вынесении вопросов на рассмотрение общего собрания акционеров:

- О досрочном прекращении полномочий члена ревизионной комиссии АО «Центральная ППК»;
- Об избрании члена ревизионной комиссии АО «Центральная ППК»;
- О согласии на совершение взаимосвязанных сделок, цена которых по совокупности обязательств составляет свыше 50% балансовой стоимости активов Общества в соответствии с главой X Федерального закона от 26 декабря 1995г. № 208-ФЗ «Об акционерных обществах»;
- Об уменьшении уставного капитала Общества;
- Об утверждении Изменений в Устав Общества;
- О досрочном прекращении полномочий членов совета директоров АО «Центральная ППК»;
- Об избрании членов совета директоров АО «Центральная ППК»;
- Утверждение аудитора Общества.

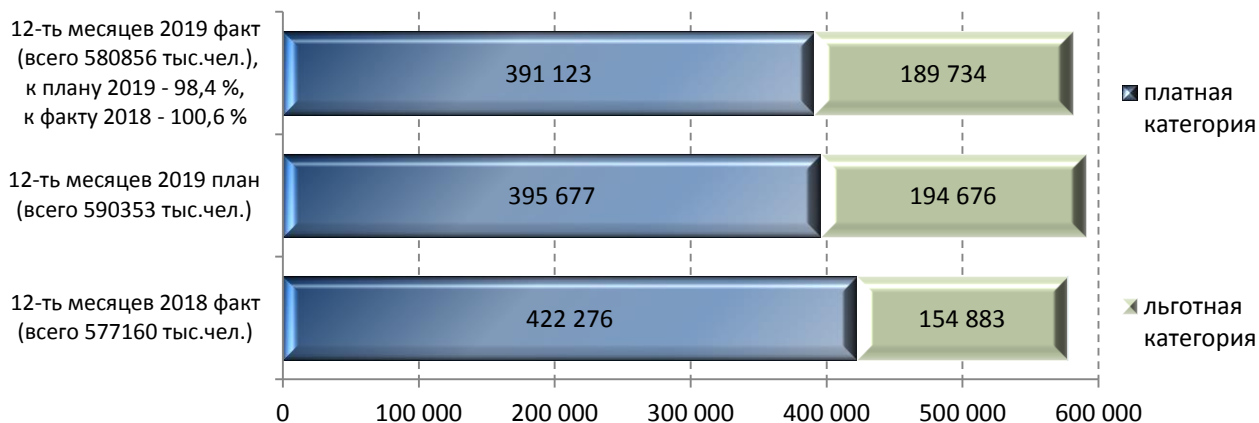
За 12 месяцев 2019 года Советом директоров Генеральному директору Общества поручений не дано.

РАЗДЕЛ 5. Основные производственные показатели

5.1. Анализ выполнения производственной программы

Компания выполнила не все основные бюджетные показатели за 2019 год. Невыполнение сложилось по перевозке пассажиров, при этом выполнение показателя производительности труда составило 102,4%. Выполнение плана по пассажирам отправленным составило 98,4% (580 856 тыс. пассажиров при плане 590 353 тыс. пассажиров).

Отправленные пассажиры (тыс. человек)



Невыполнение плана по отправленным пассажирам обусловлено несколькими факторами:

1. бесплатный проезд на МЦД-1, МЦД-2 и пригородных поездах Белорусского, Савеловского, Рижского и Курского направлений в период с 25 ноября по 08 декабря 2019 года в связи с необходимостью подготовки и запуска обновленной билетной системы, предусматривающей интеграцию с другими городскими транспортными операторами,
2. ввод в эксплуатацию широкополосных автомобильных дорог для автотранспорта,
3. невыполнение плана по транспортной работе, обусловленное неполным исполнением заявленного субъектами РФ графика движения по причине проводимых ремонтных работ объектов инфраструктуры, наличия фактических окон в расписании движения, а также непредвиденных обстоятельств,
4. открытие новых станций Московского метрополитена.

Невыполнение плана по транспортной работе на 18,1 млн. ваг-км или на 2,7% обусловлено неполным исполнением заявленного субъектами РФ графика движения по причине проводимых ремонтных работ объектов инфраструктуры, наличия фактических окон в расписании движения, а также непредвиденных обстоятельств.

Анализ выполнения объёмных показателей представлен в следующей таблице:

Выполнение объёмных показателей Компании за 2019 год

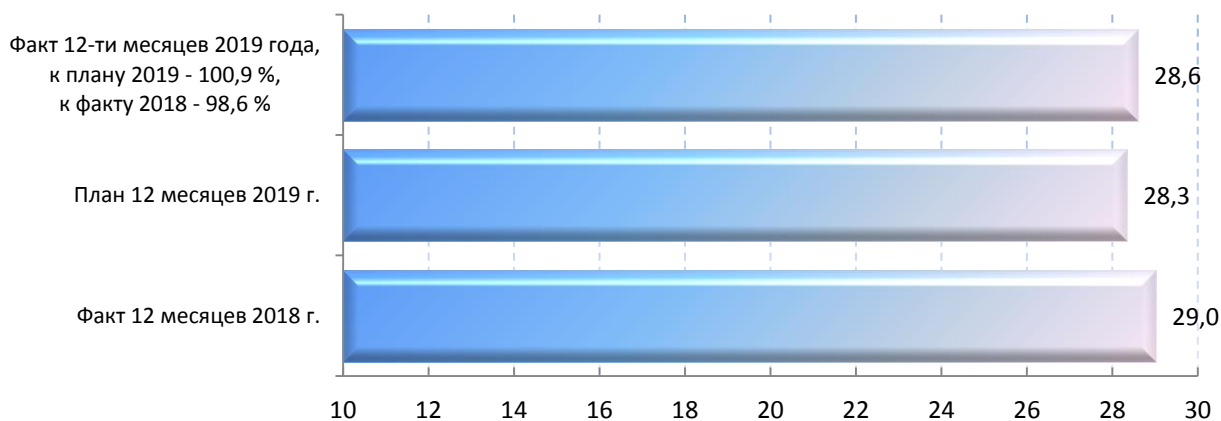
№ п/п	Показатель	Ед. изм.	Факт 2018г.	План 2019г.	Факт 2019г.	% к плану	% к факту 2018г.
1.	Количество отправленных пассажиров	тыс. пасс.	577 160	590 353	580 856	98,4%	100,6%
2.	Пассажирооборот	тыс. пасс.-км	17 869 321	18 654 799	18 306 954	98,1%	102,4%
3.	Вагоно-километровая работа	тыс. ваг.-км	615 763	658 142	640 091	97,3%	104,0%
4.	Вагоно-часовая работа	тыс. ваг.-ч	13 037	13 863	13 632	98,3%	104,6%
5.	Средняя населенность вагона	пасс./ваг.	29,02	28,34	28,60	100,9%	98,6%

6.	Средняя дальность поездки пассажиров	км/пасс.	30,96	31,60	31,52	99,7%	101,8%
7.	Контингент (среднесписочная численность)	чел.	7 816	8 793	8 448	96,1%	108,1%
8.	Производительность труда	тыс. руб./чел.	5 569,6	5 462,9	5 592,1	102,4%	100,4%

По результатам работы в отчётном периоде отмечается повышение эффективности использования подвижного состава, о чём свидетельствует повышение уровня показателей средней дальности поездки пассажира относительно показателя 2018 года.

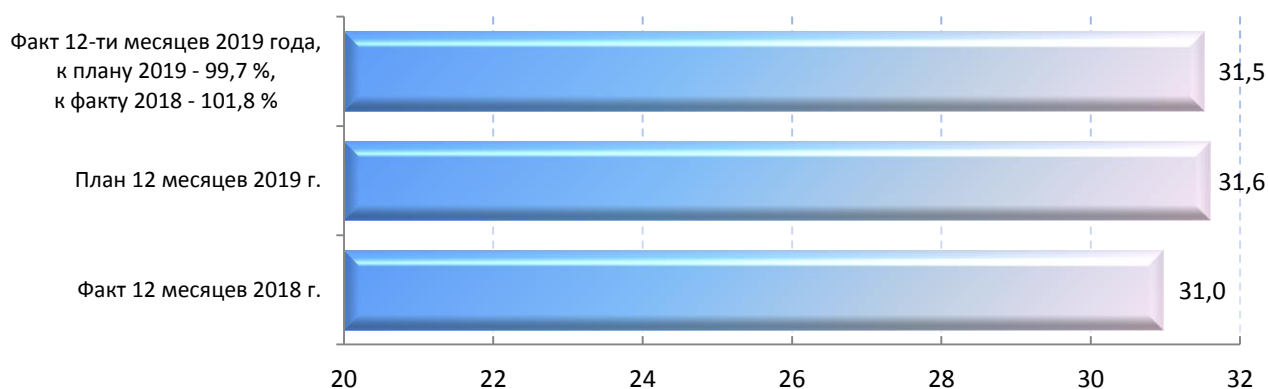
Средняя населенность в 2019 году составила 28,6 чел./ваг, что на 1,4% ниже уровня аналогичного периода прошлого года, и на 0,9% выше бюджетного значения..

Населенность вагона, чел/вагон



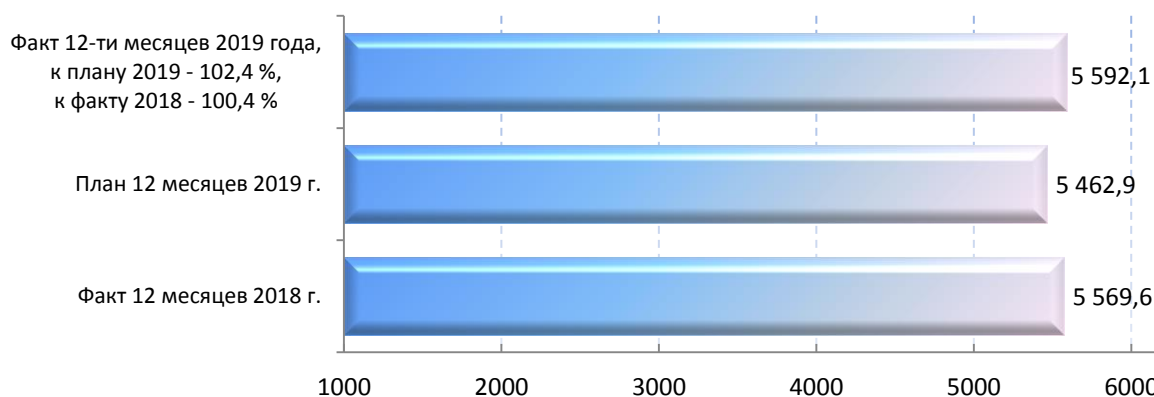
Средняя дальность в 2019 году составила 31,5 чел./ваг, что на 1,8% выше уровня аналогичного периода прошлого года, но на 0,3% ниже бюджетного значения, что, в первую очередь, связано с упомянутым ранее двухнедельным бесплатным проездом с 25 ноября по 08 декабря 2019 года в связи с запуском МЦД-1 и МЦД-2 и оптимизацией билетной системы, предусматривающей интеграцию с другими городскими транспортными операторами.

Дальность поездки, км



Кроме того, в отчётном периоде Компания обеспечила выполнение плана по производительности труда на уровне 102,4% к бюджетному значению.

Производительность труда, тыс. руб./чел



Рост значений качественных показателей обусловлен проведением работы по оптимизации графика движения и составности поездов, обновлением парка подвижного состава, постоянным совершенствованием абонементного меню Компании, а также стимулированием пассажиров к полной оплате стоимости проезда.

5.2. Производственно-финансовые показатели

Основные производственно-финансовые показатели работы Компании за 2019 год представлены в таблице.

Производственно-финансовые показатели Компании 2018-2019гг., млн. рублей

№ п/п	Показатель	12 месяцев			% к бюджету	% к факту 2018 г.
		факт 2018	бюджет 2019	факт 2019		
1	Доходы, в т. ч.:	44 395,14	53 514,99	52 004,88	97,2%	117,1%

	Платная выручка за перевозку пассажиров	28 307,19	28 314,41	27 717,73	97,9%	97,9%
	Компенсация льготного проезда	11 494,72	15 805,96	15 558,75	98,4%	135,4%
	Перевозка железнодорожников	1 453,21	1 473,74	1 475,38	100,1%	101,5%
	Прочие виды деятельности	1 043,28	1 031,47	1 035,22	100,4%	99,2%
	Субсидии	862,20	2 209,83	1 490,19	67,4%	172,8%
	Доходы от выполнения работ по модернизации ПО	1 011,35	1 036,39	992,45	95,8%	98,1%
	Резерв по сомнительным долгам	0,56	3 272,32	3 272,83	100%	582 594,8%
	Прочие доходы	222,63	370,87	462,33	124,7%	207,7%
2	Расходы, в т. ч.:	45 419,10	53 455,39	51 599,31	96,5%	113,6%
	Резерв по сомнительным долгам	3 013,25	2 305,65	3 169,69	137,5%	105,2%
3	Финансовый результат	-1 023,96	59,60	405,57	680,5%	-39,6%
4	Чистая прибыль	36,51	42,95	54,81	127,6%	150,1%

Как видно из таблицы, в отчетном периоде выполнение плана по доходам составляет 97,2%. При этом выполнение бюджета расходов Компании сформировано на уровне 96,5%.

Информация об использовании Обществом энергетических ресурсов за 12 месяцев 2019 года приведена в приложении.

5.3. Анализ доходов и расходов

Анализ доходов Компании за 2019 год

Доходы Компании по пассажирским перевозкам и прочим видам деятельности за 2019 год составили 52 004,9 млн. рублей, что составляет 117,1% к уровню аналогичного периода прошлого года и 97,2% к бюджету. 86% всех доходов приходится на доходы по перевозке пассажиров в пригородном сообщении, доля доходов от прочих видов деятельности (ПВД) составляет 3,9%, субсидий субъектов РФ и субсидий на текущий ремонт МЦД – 2,9%, восстановления резерва по сомнительным долгам – 6,3%, прочих доходов – 0,9%.

Структура доходов Компании в 2018-2019гг.



Доходы от перевозок железнодорожным транспортом в пригородном сообщении за 2019 год составили 44 751,9 млн. рублей, что на 3 496,7 млн. рублей или 8,5% выше уровня аналогичного периода прошлого года, в том числе:

- по платной выручке сформировано снижение на 589,5 млн. рублей (97,9% к уровню 2018 года);
- по выпадающим доходам за льготный проезд сформирован рост на 4 064,0 млн. рублей (135,4% к уровню 2018 года);
- по перевозке работников ОАО «РЖД» сформировано увеличение на 22,2 млн. рублей (101,5% к значению аналогичного периода 2018 года).

Снижение уровня сбора платной выручки и существенный рост величины выпадающих доходов обусловлены расширением Администрациями Москвы и Московской области перечня категорий пассажиров, обладающих правом на льготный проезд на железнодорожном транспорте в пригородном сообщении, в 2018-2019 годы, а также упомянутым ранее бесплатным проездом на МЦД-1, МЦД-2 и пригородных поездах Белорусского, Савеловского, Рижского и Курского направлений в период с 25 ноября по 08 декабря 2019 года в связи с необходимостью подготовки и запуска обновленной билетной системы, предусматривающей интеграцию с другими городскими транспортными операторами.

Доходы Компании от перевозочной деятельности за 2018-2019гг.

млн. рублей

Наименование показателя	Факт 2018г.	План 2019г.	Факт 2019г.	Факт 2019г. - факт 2018г.	Факт 2019г./ факт 2018г., %	Факт 2019г. - план 2019г.	Факт 2019г./ план 2019г., %
Доходы по перевозкам	41 255,1	45 594,1	44 751,9	3 496,7	108,5%	-842,2	98,2%
Платная выручка	28 307,2	28 314,4	27 717,7	-589,5	97,9%	-596,7	97,9%
Реализация билетов в кассах и предварительная продажа билетов	27 180,5	27 124,6	26 477,1	-703,5	97,4%	-647,5	97,6%
Продажа билетов через агентов	364,4	497,0	547,5	183,0	150,2%	50,4	110,1%
Кассиры-контролёры (тариф)	762,2	692,8	693,2	-69,0	90,9%	0,4	100,1%
Компенсация льготного проезда	11 494,7	15 806,0	15 558,7	4 064,0	135,4%	-247,2	98,4%
Федеральные льготы	4 062,5	4 280,5	4 088,6	26,1	100,6%	-191,9	95,5%
Региональные льготы	5 992,9	10 048,0	10 029,3	4 036,4	167,4%	-18,6	99,8%
Дети-сироты и дети без попечения родителей	16,0	19,8	14,6	-1,4	91,4%	-5,2	73,8%
Военнослужащие силовых министерств	29,9	25,8	29,8	-0,2	99,4%	3,9	115,2%
Студенты и школьники	1 393,4	1 431,8	1 396,5	3,1	100,2%	-35,4	97,5%
Перевозка железнодорожников	1 453,2	1 473,7	1 475,4	22,2	101,5%	1,6	100,1%

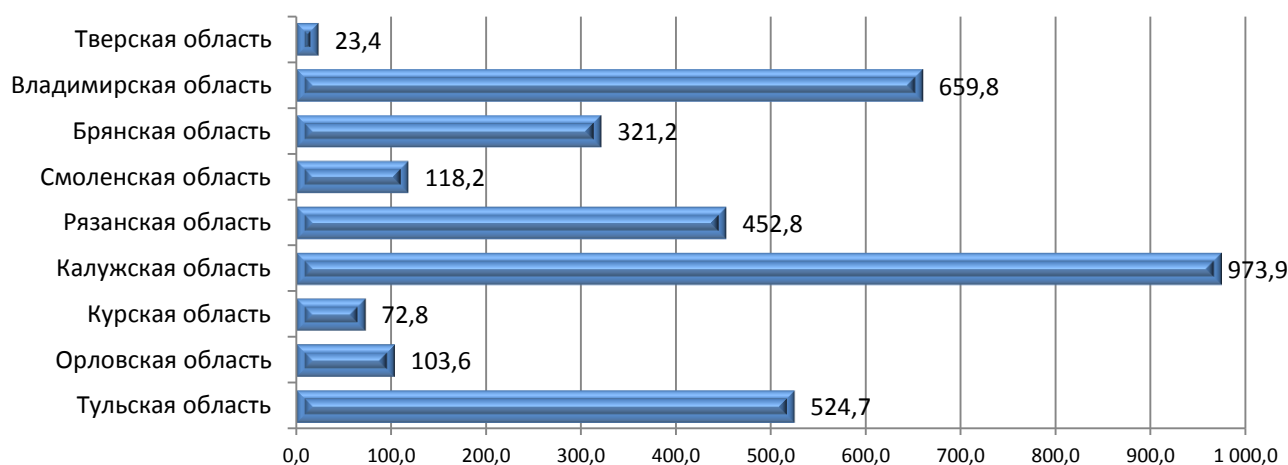
Исполнение бюджета по доходам от перевозок пассажиров железнодорожным транспортом в пригородном сообщении за 2019 год составляет 98,2%. При этом план по платной выручке в отчётном периоде также выполнен на 97,9%. Основным фактором, обусловившим неисполнение плана, стал объявленный решением правительства Москвы бесплатный проезд в течение двух недель при запуске московских центральных диаметров.

Увеличение доходов от перевозки пассажиров к значениям аналогичного периода прошлого года на 8,5% обусловлено, прежде всего, индексацией тарифов на перевозку, ростом средней дальности поездки, а также возросшим спросом на услуги Компании со стороны пассажиров, получивших право на льготный проезд в августе 2018 года и в течение 2019 года.

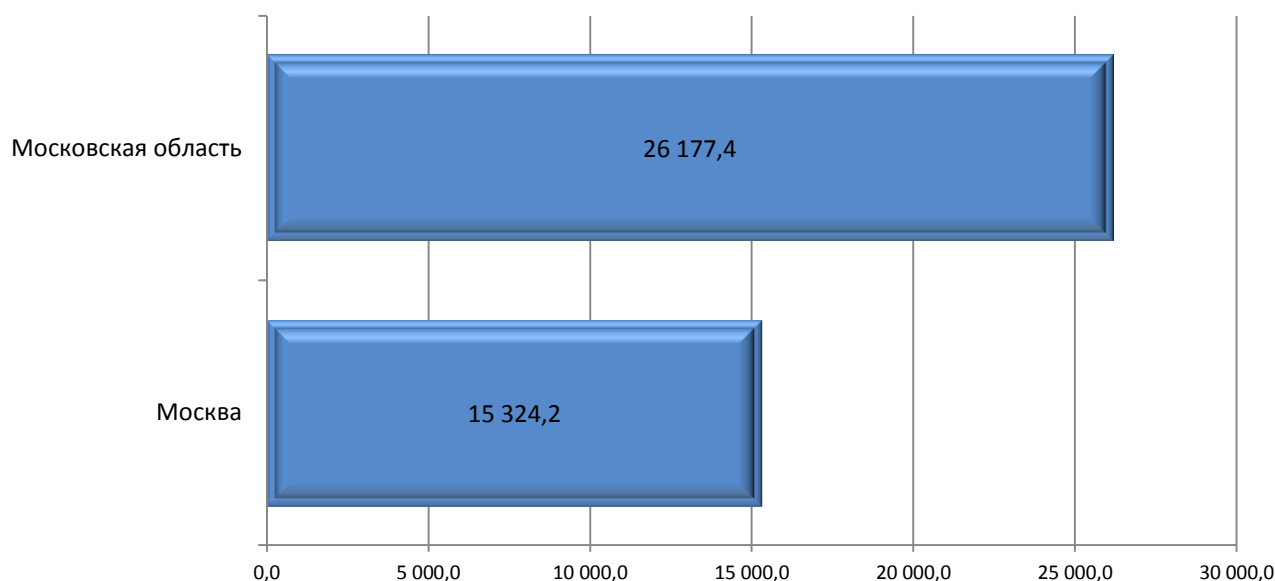
Распределение доходов от регулируемого вида деятельности в разрезе субъектов РФ представлено на диаграммах. Наибольшая выручка приходится на Москву и Московскую область, которые суммарно формируют 92,7% всей выручки от пригородных перевозок (41 501,6 млн. рублей).

Доходы по регулируемому виду деятельности в разрезе субъектов РФ

(кроме МГУ) за 2019 год, млн. рублей



Доходы по регулируемому виду деятельности по субъектам МТУ за 2019 год, млн. рублей



Доходы от прочих видов деятельности

По итогам работы за 2019 год доходы от прочих видов деятельности (ПВД) сформированы в размере 2 027,7 млн. рублей, что составляет 98,7% к значению доходов от ПВД 2018 года и 98,1% к запланированному уровню.

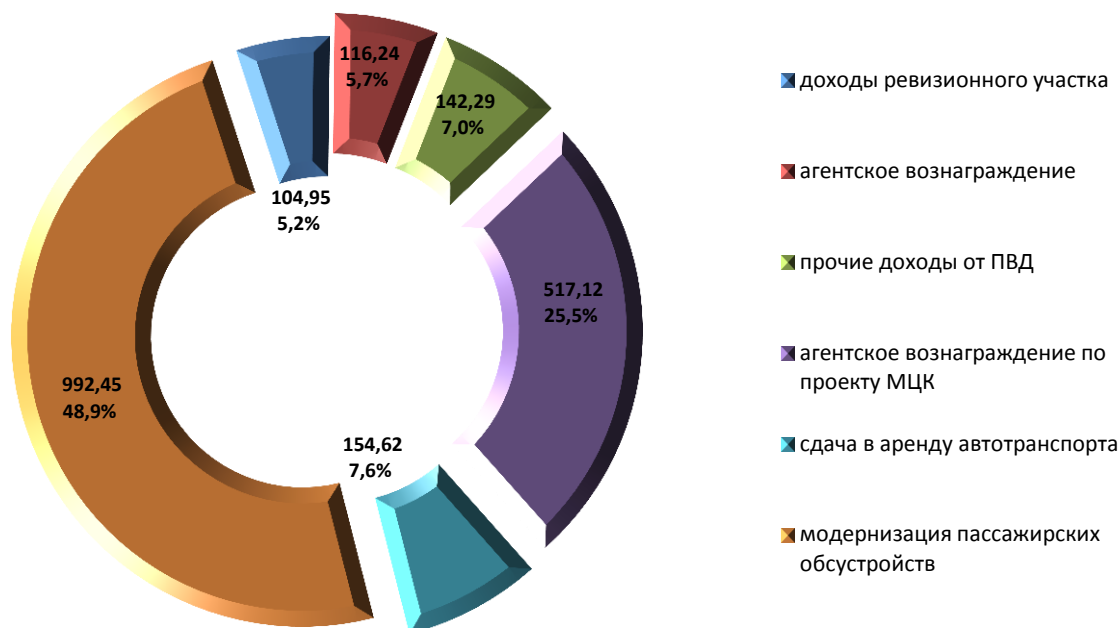
Основная доля в структуре доходов от ПВД в отчётном периоде приходится на доходы по модернизации пассажирских обустройств – 992,5 млн. рублей (48,9%) и доходы в рамках договора с дирекцией скоростного сообщения ОАО «РЖД» – 517,12 млн. рублей (25,5%)

Модернизация пассажирских обустройств осуществляется в рамках договора аренды пассажирских обустройств, программа ремонтов согласовывается с ОАО «РЖД», источником финансирования выступают средства инвестиционного бюджета ОАО «РЖД».

Доходы от вознаграждения за осуществление агентской деятельности на полигоне Московского центрального кольца формируются в рамках агентского договора на оказание услуг по оформлению проездных документов, организации контроля прохода пассажиров через турникетные линии, организации и контролю осуществления инкассации, техническому обслуживанию и ремонту контрольно-кассовой техники и прочим функциям, связанным с обслуживанием пассажиров МЦК.

Структура доходов от прочих видов деятельности представлена на диаграмме.

**Структура доходов от ПВД за 2019 год,
млн. рублей**



По сравнению с уровнем аналогичного периода 2018 года доходы ревизионного участка снижены на 50,6 млн. рублей или на 32,5%. Отрицательная динамика сбора доходов кассирами-контролёрами в части услуги является результатом осуществления мероприятий по пресечению безбилетного проезда, к которым относятся:

- внедрение информационной подсистема распределения кассиров-контролёров на маршруты, которая позволяет оптимизировать использование рабочего времени, а также оперативно реагировать на изменения в расписании движения поездов и прочие изменения в работе;
- расширение каналов продаж (валидаторы, онлайн-сервисы, увеличение парка ККТ, карты "Тройка");
- строительство АСОКУПЭ;
- тиражирование ТППД на новые направления;
- вышеупомянутый двухнедельный бесплатный проезд на МЦД, который сказался в том числе и на доходах от услуги.

Агентское вознаграждение по прочим агентским договорам (ФПК, Черноземье, Аэроэксперсс) в отчетном периоде сформировано в размере 142,3 млн. рублей (7,0% от всех доходов ПВД).

Кроме того, компания осуществляет деятельность по сдаче в аренду автотранспорта. Сдаваемые в аренду автомобили частично используются в дальнейшем для организации мультимодальных перевозок пассажиров пригородного пассажирского транспорта. Доходы от сдачи в аренду автобусов в отчётном периоде составляют 154,6 млн. рублей.

Доходы Компании от прочих видов деятельности

млн. рублей

Наименование показателя	Факт 2018г.	План 2019г.	Факт 2019г.	Факт 2019г. - факт 2018г.	Факт 2019г./ факт 2018г., %	Факт 2019г. - план 2019г.	Факт 2019г./ план 2019г., %
Доходы ревизионного участка	155,6	127,1	104,9	-50,6	67,5%	-22,2	82,5%
Агентское вознаграждение	117,9	126,0	116,2	-1,6	98,6%	-9,8	92,2%
Прочие доходы от ПВД	128,1	105,3	142,3	14,2	111,1%	37,0	135,2%
Агентское вознаграждение по проекту МЦК	522,7	517,1	517,1	-5,6	98,9%	0,0	100,0%
Аренда автотранспорта	119,0	155,9	154,6	35,6	129,9%	-1,3	99,2%
Модернизация пассажирских устройств	1 011,4	1036,4	992,5	-18,9	98,1%	-43,9	95,8%
ИТОГО ПВД	2 054,6	2 067,9	2 027,7	-27,0	98,7%	-40,2	98,1%

Прочие доходы

Прочие доходы за 2019 год составили 3 735,2 млн. рублей. В отчётном периоде основной статьёй прочих доходов является восстановление резерва по сомнительным долгам. Доходы по статье составили 3 272,8 млн. рублей, что соответствует бюджетной сумме. Основные статьи, помимо резерва, по которым отмечается рост относительно уровня доходов аналогичного периода прошлого года:

- Проценты к получению. В отчётном периоде изыскана возможность по размещению свободных денежных средств по договорам банковского вклада в больших объёмах, чем в 2018 год, и больше, чем предусмотрено бюджетом;
- Доходы от возмещения ущерба. Большую часть доходов по статье составляют доходы, обусловленные понесёнными в связи с нарушениями в работе железнодорожного подвижного состава, убытками;
- Оприходование и реализация товарно-материальных ценностей и основных средств. В отчётном периоде доходы от оприходования и реализации материалов и металлолома, образующихся в ходе производственной деятельности арендованных моторвагонных депо, превысили фактические значения аналогичного периода прошлого года и бюджетные ожидания. Данные доходы не имеют прямой зависимости от объёмов работ, и фактические начисления носят регулярный, но несистемный характер.

Прочие доходы

млн. рублей

Наименование показателя	Факт 2018г.	План 2019г.	Факт 2019г.	Факт 2019г. - факт 2018г.	Факт 2019г./ факт 2018г., %	Факт 2019г. - план 2019г.	Факт 2019г./ план 2019г., %
Прочие доходы	223,2	3 643,2	3 735,2	3 512,0	1 673,5%	92,0	102,5%
Проценты по размещению временно свободных денежных средств	33,8	62,4	84,0	50,2	248,4%	21,6	134,6%
Проценты по выданным займам	42,2	168,5	169,8	127,6	402,0%	1,3	100,8%
Штрафные санкции за нарушение договорных отношений	47,4	20,1	36,1	-11,3	76,1%	16,0	179,7%
Страховое и прочее возмещение ущерба	67,3	83,7	113,4	46,1	168,4%	29,7	135,5%
Оприходование и реализация ТМЦ, ОС и т. д.	16,0	16,3	28,1	12,1	175,7%	11,8	172,2%
Прочие доходы	15,9	19,8	31,0	15,1	195,3%	11,2	156,2%
Резерв по сомнительным долгам	0,6	3 272,3	3 272,8	3 272,3	582 595%	0,5	100,0%

Субсидии

В отчётном периоде доходы от субсидий, предоставляемых на возмещение недополученных доходов от пассажирских перевозок железнодорожным транспортом в пригородном сообщении, возникающих в результате тарифного регулирования субъектами РФ, составляют 814,7 млн. рублей. Начисление субсидий в разрезе субъектов РФ отражено в таблице.

Субсидии в рамках тарифного регулирования в 2018-2019гг.

млн. рублей

Субъект РФ	Факт 2018 года	Факт 2019 года	Отклонение
Тульская область	300,0	299,2	-0,8
Орловская область	24,4	6,6	-17,8
Курская область	83,6	93,3	9,7
Калужская область	150,1	21,6	-128,5
Рязанская область	110,4	134,1	23,7
Смоленская область	93,6	94,0	0,4
Брянская область	88,4	158,3	69,8
Владимирская область	-	-	-
Тверская область	11,6	7,5	-4,1
ИТОГО	862,2	814,7	-47,5

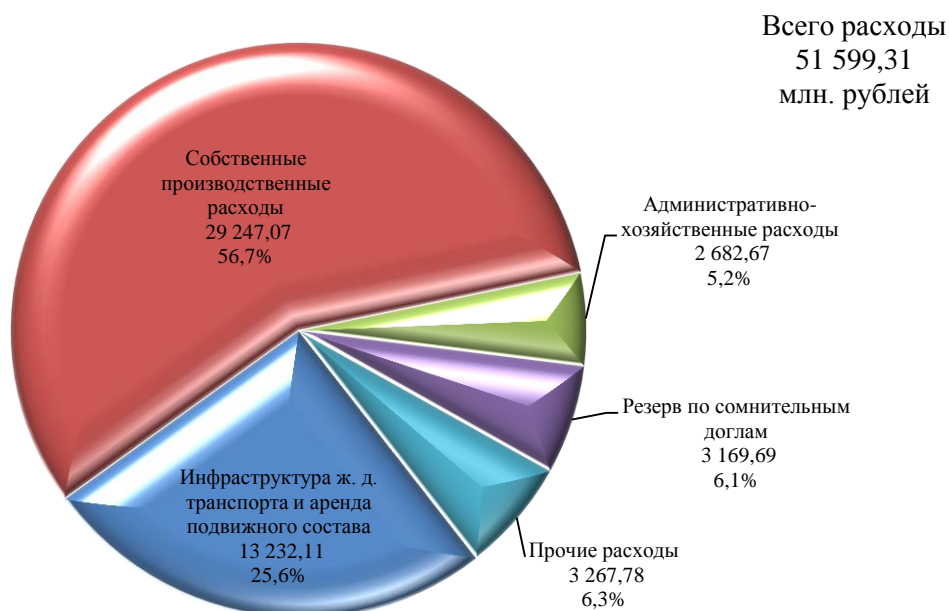
Дополнительно в бюджетном периоде 2019 года предусмотрены субсидии на проведение ремонта пассажирских обустройств, кассовых и турникетных павильонов, приобретение и установку оборудования на платформах диаметральных маршрутов городского железнодорожного сообщения Центрального транспортного узла с целью приведения их в соответствие с требованиями стандарта обслуживания пассажиров в рамках реализации проекта «Развитие диаметральных маршрутов городского железнодорожного транспорта Московского транспортного узла» в размере 1 318,1 млн. рублей. По факту в связи с более поздней датой подписания договора относительно запланированных сроков в отчётном периоде освоена часть субсидий, а часть перенесена на 2020 г. Фактический размер субсидий на текущий ремонт МЦД в 2019 году составил 675,5 млн. рублей.

Анализ расходов Компании 2019 года

Расходы Компании в 2019 году составили 51 599,31 млн. рублей при плане 53 455,39 млн. рублей. Отклонение от бюджетного значения составляет 3,5%.

Основную долю в расходах Компании составляют собственные производственные расходы – 29 247,07 млн. рублей (56,7% расходов).

Структура расходов в 2019 году, млн. рублей



Расходы за пользование инфраструктурой железнодорожного транспорта общего пользования и аренду и обслуживание арендованного подвижного состава составили 13 232,11 млн. рублей (25,6% в расходах Компании).

Расходы за пользование инфраструктурой и аренду подвижного состава

в 2018-2019гг., млн. рублей

Статья расходов	2018г.	План 2019г.	2019г.	2019г. - 2018г.	2019г./ 2018г., %	2019г. - план 2019г.	2019г./ план 2019г., %
Расходы за пользование инфраструктурой и аренду ПС, в т. ч.:	13 835,7	13 423,7	13 232,1	-603,6	95,6%	-191,6	98,6%
Расходы на инфраструктуру	124,5	131,3	133,0	8,5	106,8%	1,7	101,3%
Техническое обслуживание и текущий ремонт	3 989,2	3 545,8	3 572,5	-416,7	89,6%	26,7	100,8%
Капитальный ремонт	1 866,8	1 932,9	1 850,8	-16,0	99,1%	-82,0	95,8%
Плата за пользование	2 343,7	2 193,4	2 259,2	-84,5	96,4%	65,8	103,0%
Управление и эксплуатация	5 511,5	5 620,5	5 416,6	-94,9	98,3%	-203,8	96,4%

Расходы за пользование инфраструктурой железнодорожного транспорта общего пользования и аренду подвижного состава с экипажем по сравнению с плановым значением сформированы с экономией на 1,4%. При этом по отдельным составным элементам статьи сформирован перерасход относительно уровня бюджета, что вызвано следующими факторами:

- возникшей в конце 2019 года потребностью в наращивании размеров движения на полигоне Московских центральных диаметров и заключении дополнительных договоров аренды подвижного состава (аренда подвижного состава серии ЭС2Г);
- переносом на последующие периоды аренды моторвагонных депо в Брянске и Лобне.

При этом в целом по году сложившаяся экономия по расходам на аренду подвижного состава связана с неполным исполнением заявленного субъектами РФ графика движения поездов по причине проводимых ремонтных работ объектов инфраструктуры, наличия фактических окон в расписании движения, а также непредвиденных обстоятельств.

Собственные производственные расходы Компании

Бюджетом 2019 года собственные производственные расходы Компании на 2019 год предусмотрены в размере 31 790,37 млн. рублей. Фактические расходы составили 29 247,07 млн. рублей (92,0% от плана).

Собственные производственные расходы Компании

за 2018-2019гг., млн. рублей

Статья расходов	2018г.	План 2019г.	2019г.	2019г. - 2018г.	2019г./ 2018г., %	2019г. - план 2019г.	2019г./ план 2019г., %
-----------------	--------	-------------	--------	-----------------	-------------------	----------------------	------------------------

Собственные производственные, в т. ч.:	23 579,2	31 790,4	29 247,1	5 667,9	124,0%	-2 543,3	92,0%
Фонд оплаты труда	4 435,0	5 512,2	5 141,2	706,2	115,9%	-370,9	93,3%
Страховые взносы	1 322,1	1 675,6	1 551,9	229,8	117,4%	-123,7	92,6%
Материалы и топливо	331,6	615,9	476,5	144,9	143,7%	-139,4	77,4%
Прочие материальные затраты	8 318,2	10 770,7	9 577,5	1 259,3	115,1%	-1 193,2	88,9%
Амортизация	1 909,6	2 103,7	1 935,0	25,4	101,3%	-168,7	92,0%
Прочие затраты	7 262,7	11 112,3	10 564,9	3 302,2	145,5%	-547,4	95,1%

Фонд оплаты труда и страховые взносы

Расходы на ФОТ и страховые взносы в отчётном периоде сложились в размере 6 693,17 млн. рублей (93,1% от плана). В первую очередь, отклонение обусловлено тем, что запланированное на 2019 год принятие в аренду деповских комплексов в Брянске и Лобне отложено на последующие периоды. На отклонение также влияет текущий недобор персонала до штатной численности (текучесть кадров, вакантные должности, выход в декретные отпуска и т. п.). Фактическая среднесписочная численность за 2019 год сформирована на уровне ниже запланированного.

Материалы и топливо

В рамках обслуживания подвижного состава в арендованных депо и взаимодействия с подрядными ремонтными организациями осуществляется передача материалов в переработку на сторону. Расходы носят постоянный, но не системный характер, что осложняет планирование даже в краткосрочной перспективе. На отклонении от плана также сказался вышеуказанный перенос сроков передачи депо Брянск и Лобня в пользование Компании, а также сдвиг сроков ввода в эксплуатацию собственных поездов. Дополнительным фактором отклонения от бюджетного значения стала экономия затрат на бланках строгой отчетности в части агентской деятельности, в связи с началом оформления проездных документов на экспрессы с предоставлением мест на термоленте вместо бланков АСУ-Экспресс, которые использовались ранее. Как результат, в 2019 году расходы на материалы и топливо сформированы в размере меньше планового значения на 22,6%.

Амортизация

Амортизационные отчисления в отчётном периоде составили 1 935,00 млн. рублей. Отклонение фактических амортизационных отчислений от планового значения составило 8,0% или 168,68 млн. рублей. Отклонение от плана, прежде всего, связано с переносом сроков ввода в эксплуатацию объектов строительства на полигоне МЦД.

Прочие материальные расходы

Прочие материальные производственные затраты составили в отчётном периоде 9 577,49 млн. рублей. Изменение по сравнению со значением 2018 года составляет 115,1%, по сравнению с бюджетом – 88,9%.

Ниже представлена расшифровка прочих материальных расходов.

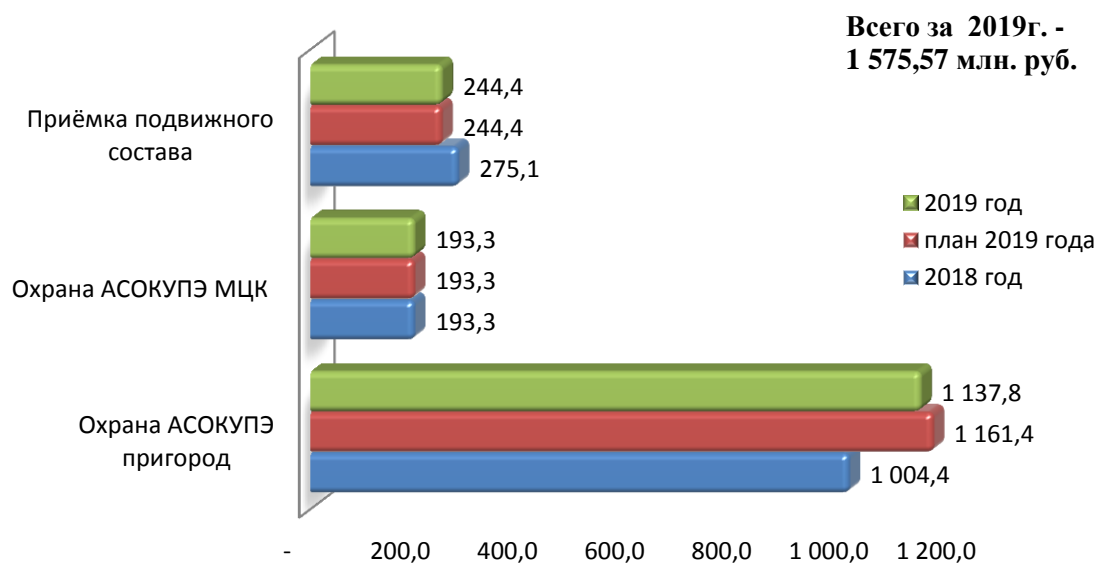
Прочие материальные затраты за 2018-2019гг., млн. рублей

Статья расходов	2018г.	План 2019г.	2019г.	2019г. - 2018г.	2019г./ 2018г., %	2019г. - план 2019г.	2019г./ план 2019г., %
Прочие материальные затраты	8 318,2	10 770,7	9 577,5	1 259,3	115,1%	-1 193,2	88,9%
Услуги аутсорсинговых организаций	1 472,8	1 599,1	1 575,6	102,8	107,0%	-23,5	98,5%
Обслуживание подвижного состава	2 683,3	3 333,6	2 916,9	233,6	108,7%	-416,6	87,5%
Текущий ремонт и содержание пассажирских устройств	3 429,8	5 009,7	4 306,9	877,0	125,6%	-702,8	86,0%
Техническое обслуживание КKM	686,8	703,3	680,8	-6,0	99,1%	-22,5	96,8%
Прочие в прочих материальных	45,4	125,1	97,3	51,9	214,3%	-27,8	77,8%

Затраты на аутсорсинг

Расходы на аутсорсинг в отчётном периоде сложились в размере 1 575,57 млн. рублей (98,5% к плану, 107,0% к факту за аналогичный период прошлого года).

Расходы на аутсорсинг в 2018-2019гг., млн. руб.



Обслуживание подвижного состава

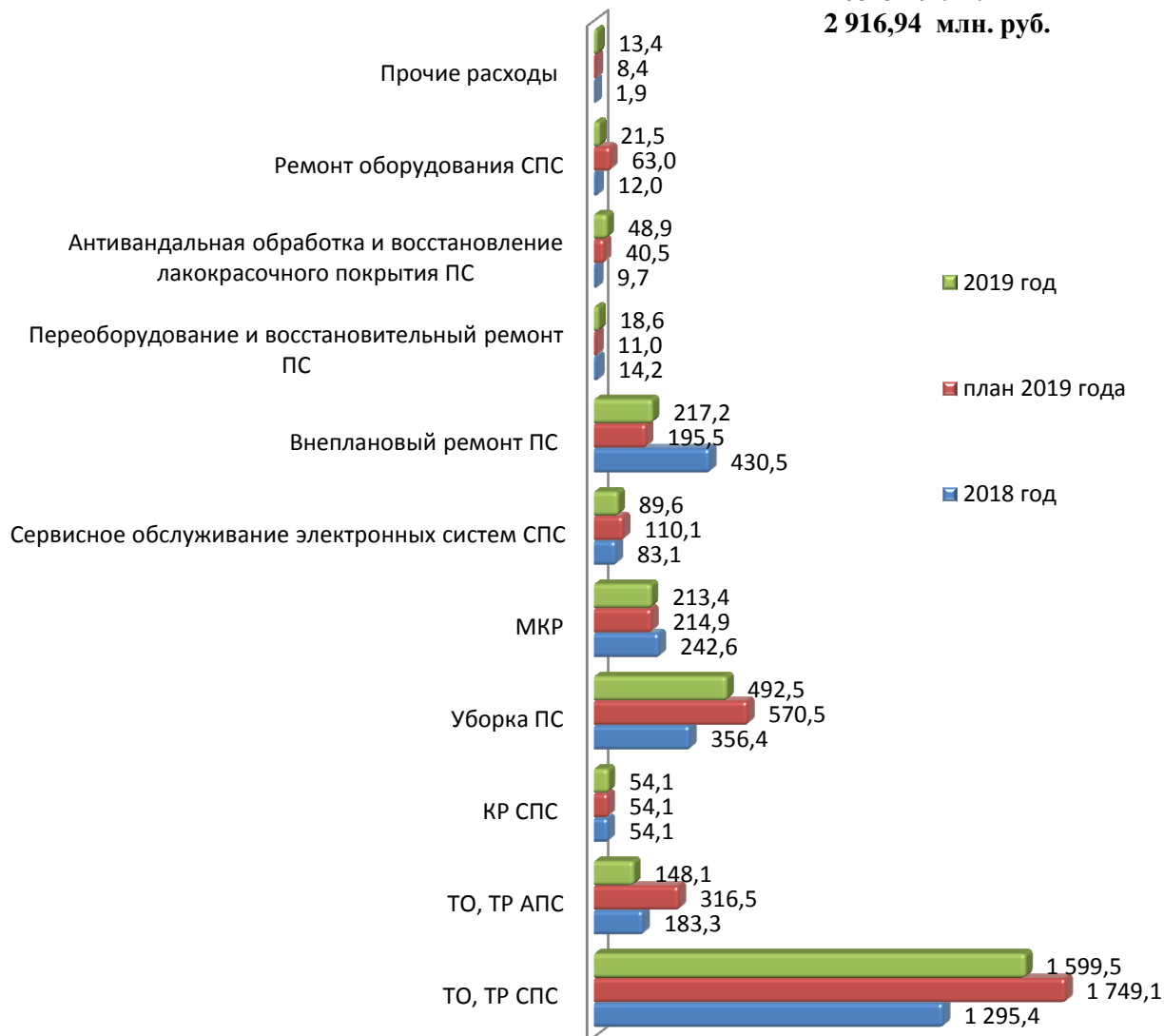
Прирост расходов на обслуживание подвижного состава к уровню 2018 года составил 233,65 млн. рублей (увеличение на 8,7%). Основная причина роста – расширение парка собственного подвижного состава и, как следствие, увеличение расходов на обслуживание и ремонт.

Исполнение бюджета по расходам на обслуживание поездов в отчётном периоде составило 87,5%. Отклонение от плана обусловлено следующими основными факторами:

- сдвигом дат ввода в эксплуатацию закупаемого подвижного состава
- переносом на 2020 год мероприятий по аренде моторвагонных депо Брянск и Лобня, как следствие работы по ТО ТР арендованного подвижного состава в этих депо выполнялись как и ранее силами ОАО «РЖД» (бюджетом планировалось выполнение работ в арендованных депо собственными силами);
- изменениями графиков оборота, сбоями в графике движения, что повлияло на график уборок подвижного состава.

Расходы на обслуживание подвижного состава в 2018-2019гг., млн. руб.

**Всего 2019 г. -
2 916,94 млн. руб.**



Ремонт и обслуживание контрольно-кассовой техники

Расходы на ремонт и обслуживание контрольно-кассовых машин, терминалов предварительных проездных документов, а также автоматизированных систем оплаты, контроля и учёта проезда в электропоездах в отчётном периоде сформированы в размере 680,81 млн. рублей. Исполнение бюджета по статье составило 96,8%. Статья предусматривает регламентные виды обслуживаний, а также разовые работы, в том числе ремонты, спровоцированные вандальными действиями граждан.

Текущий ремонт и содержание пассажирских обустройств

Сумма расходов на ремонт и обслуживание пассажирских обустройств в отчётном периоде составила 4 306,88 млн. рублей, что выше фактических расходов аналогичного периода 2018 года (125,6% к факту за аналогичный период 2018 года). При этом исполнение расходов относительно плана составило 86,0%.

Текущий ремонт и содержание пассажирских обустройств, млн. руб.

Статья расходов	2018г.	План 2019г.	2019г.	2019г. - 2018г.	2019г./ 2018г., %	2019г. - план 2019г.	2019г./ план 2019г., %
Капитальный ремонт пассажирских обустройств	320,0	296,6	282,6	-37,4	88,3%	-14,0	95,3%
Разработка проектов мероприятий с проведением анализа соответствия ж. д. инфраструктуры установленным требованиям	85,2	-	-	-85,2	0,0%	-	0,0%
Текущий ремонт и содержание пассажирских обустройств МЦД	178,7	1 653,3	1 105,4	926,8	618,7%	-547,9	66,9%
Текущее содержание и техническое обслуживание павильона МЦД	1,1	11,5	11,5	10,4	1 016,9%	0,0	100,0%
Текущий ремонт и содержание пассажирских обустройств	431,1	383,3	384,4	-46,7	89,2%	1,0	100,3%
Уборка станций	841,3	965,3	941,9	100,5	111,9%	-23,5	97,6%
Электроэнергия	265,0	268,5	257,0	-8,1	97,0%	-11,5	95,7%
Модернизация пассажирских обустройств	1 011,4	1 036,4	992,5	-18,9	98,1%	-43,9	95,8%
Текущее содержание и техническое обслуживание ТПУ «Солнечная»	20,1	20,7	20,4	0,3	101,5%	-0,3	98,4%
Текущее содержание и техническое обслуживание деповского комплекса	76,6	149,3	120,1	43,5	156,8%	-29,2	80,5%
Текущий ремонт помещений деповского комплекса	169,4	131,7	120,4	-49,0	71,1%	-11,3	91,4%
Содержание имущества и коммунальные услуги депо	20,2	78,7	48,5	28,3	240,2%	-30,3	61,6%
Прочие расходы	9,8	14,3	22,3	12,5	227,5%	8,1	156,6%
ИТОГО	3 429,8	5 009,7	4 306,9	877,0	125,6%	-702,8	86,0%

Основные факторы, повлиявшие на неисполнение плана по статье: сдвиг сроков проведения работ по текущему ремонту пассажирских обустройств на полигоне МЦД, экономия в текущем периоде на работах по содержанию и обслуживанию зданий и территорий депо по причине переноса дат аренды депо Лобня и Брянск, а также изменение программы ремонтов в рамках модернизации пассажирских обустройств.

Прочие затраты

Прочие собственные производственные затраты в 2019 году сформированы в размере 10 564,94 млн. рублей (прирост к уровню 2018 года 45,5%).

Основополагающая статья, обеспечивающая увеличение расходов по сравнению с фактом аналогичного периода 2018 года – лизинг подвижного состава. Лизинговые платежи за 12 месяцев 2019 года составили 6 809,88 млн. рублей, в то время как в 2018 году расходы по статье составляли 4 133,88 млн. рублей. Исполнение плана по затратам на лизинг при этом составляет 95,4%. Отклонение от бюджетного значения объясняется сдвигом графика поставки поездов серий ЭГ2Тв и РА-3, предоставлением скидок на стоимость приобретения РА-3, в связи с мерами господдержки, оказываемыми заводу-изготовителю, а также уменьшением кредитных ставок из-за снижения значения кривой бескупонной доходности по государственным бумагам.

Вторым крупным фактором экономии затрат в текущем периоде относительно плана стал пересмотр дат принятия в аренду моторвагонных депо Брянск и Лобня, повлекший за собой уменьшение затрат на аренду, охранные услуги и информационное обслуживание.

Необходимо отметить резкий рост транспортных расходов в отчетном периоде, который обусловлен массовыми отменами пригородных поездов, вследствие производства ремонтных работ на полигоне деятельности Компании, обусловленных запуском движения на Московских центральных диаметрах.

Прочие затраты за 2018-2019гг., млн. рублей

Статья расходов	2018г.	План 2019г.	2019г.	2019г. - 2018г.	2019г./ 2018г., %	2019г. - план 2019г.	2019г./ план 2019г., %
Прочие затраты	7 262,75	11 112,31	10 564,94	3 302,19	145,5%	-547,37	95,1%
Аренда имущества	1 761,10	2 238,81	2 070,89	309,79	117,6%	-167,92	92,5%
Агентское вознаграждение	20,49	44,66	50,70	30,21	247,4%	6,04	113,5%
Охрана	809,92	1 167,88	1 117,38	307,46	138,0%	-50,50	95,7%
Лизинг подвижного состава	4 133,88	7 136,00	6 809,88	2 676,00	164,7%	-326,12	95,4%
Управление Туристско-информационными центрами (ТИЦ)	0,08	4,98	4,98	4,90	6 200,0%	-	100,0%
Страхование гражданской ответственности владельца ПС	25,30	25,59	25,48	0,18	100,7%	-0,12	99,5%
Страхование поездов	27,49	22,89	23,70	-3,79	86,2%	0,81	103,6%
Анализ и прогнозирование неисправностей ПС	19,04	6,34	6,34	-12,71	33,3%	0,00	100,0%

Транспортные услуги	28,04	63,65	90,30	62,26	322,0%	26,64	141,9%
Медосмотры	33,74	44,79	49,81	16,07	147,6%	5,02	111,2%
Оптимизация и внедрения графиков оборота и движения	0,51	25,91	25,91	25,40	5 096,2%	0,00	100,0%
Фрахтование транспорта	62,16	39,89	39,34	-22,82	63,3%	-0,55	98,6%
Лицензирование и информационное обслуживание	213,45	233,27	193,12	-20,33	90,5%	-40,14	82,8%
Оптимизация технологии производственного процесса	103,88	-	-	-103,88	0,0%	-	0,0%
Прочие	23,68	57,64	57,12	33,44	241,2%	-0,52	99,1%

Величина прочих производственных расходов за 2019 год к уровню бюджета составляет 95,1%.

Коммерческие, общехозяйственные и административные расходы Компании

Коммерческие, общехозяйственные и административные расходы Компании в 2019 году сформированы в размере 2 682,68 млн. рублей (94,0% от плана, 96,8% к факту 2018 года).

Коммерческие, общехозяйственные и административные расходы, млн. руб.

Статья расходов	2018г.	План 2019г.	2019г.	2019г. - 2018г.	2019г./ 2018г., %	2019г. - план 2019г.	2019г./ план 2019г., %
Общехозяйственные и административные расходы	2 771,9	2 855,0	2 682,7	-89,2	96,8%	-172,4	94,0%
Фонд оплаты труда	1 077,0	1 162,5	1 101,4	24,4	102,3%	-61,1	94,7%
Страховые взносы	275,9	312,6	281,5	5,5	102,0%	-31,1	90,0%
Материалы и топливо	40,8	32,5	33,2	-7,6	81,5%	0,7	102,2%
Прочие материальные затраты	150,6	183,7	171,2	20,6	113,6%	-12,5	93,2%
Амортизация	233,5	156,1	156,5	-77,1	67,0%	0,4	100,2%
Прочие расходы в т. ч.:	994,0	1 007,7	939,0	-55,0	94,5%	-68,7	93,2%
<i>Консультационные расходы</i>	<i>356,1</i>	<i>365,3</i>	<i>340,6</i>	<i>-15,5</i>	<i>95,6%</i>	<i>-24,7</i>	<i>93,2%</i>
<i>Проезд по служебным надобностям</i>	<i>0,0</i>	<i>0,2</i>	<i>0,2</i>	<i>0,2</i>	<i>756,7%</i>	<i>0,0</i>	<i>100,0%</i>
<i>Аренда</i>	<i>111,7</i>	<i>110,2</i>	<i>114,5</i>	<i>2,8</i>	<i>102,5%</i>	<i>4,4</i>	<i>104,0%</i>
<i>Прочие административные расходы</i>	<i>526,2</i>	<i>532,1</i>	<i>483,7</i>	<i>-42,5</i>	<i>91,9%</i>	<i>-48,4</i>	<i>90,9%</i>

Как видно из таблицы, в отчётном периоде Компанией сокращён размер общехозяйственных и управленческих расходов. Фонд оплаты труда и начисления с заработной платы управленческого персонала в отчётном периоде сформированы в размере 1 382,82 млн. рублей, что составляет 93,7% к запланированному уровню. Удалось оптимизировать затраты на техническое обслуживание

информационных систем и сопровождение оборудования, что позволило сформировать экономию по прочим материальным затратам. Отклонение от плана по консультационным расходам частично обусловлено переносом сроков оказания услуг на 2020 год, а частично фактическим контрактованием на суммы ниже запланированных. В составе прочих административных затрат снижены расходы на юридические и маркетинговые услуги.

Прочие операционные расходы Компании

Прочие расходы в отчётном периоде составили 6 437,47 млн. рублей, что составляет 119,5% к плану.

Прочие расходы, млн. руб.

Статья расходов	2018г.	План 2019г.	2019г.	2019г. - 2018г.	2019г./ 2018г., %	2019г. - план 2019г.	2019г./ план 2019г., %
Прочие расходы	5 232,3	5 386,3	6 437,5	1 205,1	123,0%	1 051,2	119,5%
Проценты по кредитам и за пользование чужими деньгами	1 027,3	877,4	869,6	-157,8	84,6%	-7,8	99,1%
Социальные расходы и выплаты по Коллективному договору	65,2	98,0	89,7	24,5	137,5%	-8,3	91,5%
Банковское обслуживание	283,4	349,9	316,8	33,4	111,8%	-33,1	90,5%
Прочие консалтинговые услуги	-	39,0	-	-	-	-39,0	0,0%
Членские взносы	19,7	23,6	20,1	0,4	102,2%	-3,5	85,2%
Убытки прошлых лет, возмещение ущерба, убытки по решению судов, штрафы и прочие непредвиденные чрезвычайные затраты	535,2	62,4	179,0	-356,2	33,4%	116,6	286,8%
Списание внеоборотных, нематериальных активов	18,0	3,2	44,6	26,6	247,3%	41,3	1 373,6%
Квотирование	17,3	18,3	20,7	3,4	119,6%	2,5	113,6%
Списание акций	-	1 147,6	1 147,6	1 147,6	-	0,0	100,0%
Резерв по сомнительным долгам	3 013,3	2 305,6	3 169,7	156,4	105,2%	864,0	137,5%
Проценты по облигациям	168,3	394,0	395,0	226,7	234,7%	0,9	100,2%
Списание ПИР по ТПУ	-	-	26,2	26,2	-	26,2	-
Списание НДС на расходы со стоимости субсидируемых работ по МЦД	-	-	112,6	112,6	-	112,6	-
Прочие расходы	84,6	67,2	45,9	-38,7	54,3%	-21,3	68,3%

Главной причиной превышения плана является размер сформированного резерва по сомнительным долгам, который на 864,04 млн. рублей превысил бюджетные ожидания.

Отдельно стоит отметить списание на затраты суммы НДС со стоимости выполненных работ по текущему ремонту МЦД, субсидируемых из бюджета Москвы. При формировании бюджета Компании предполагалось начисление субсидий в доходах без учёта НДС. По факту, согласно

уточнённой схеме учёта, в доходах стоимость субсидируемых работ учтена с НДС, и сумма НДС учтена в составе прочих операционных расходах.

5.4. Анализ движения денежных средств Общества за отчетный период

По состоянию на 31.12.2018 года остатки денежных средств на расчётных счетах Компании составили 4 394,36 млн. рублей.

В результате деятельности Компании за 2019 год чистый денежный поток составил -1 634,31 млн. рублей. В итоге на конец отчетного периода остаток денежных средств 2 760,05 млн. рублей, в том числе средств субсидии г. Москвы 1 762, 58 млн. рублей.

Отчет о движении денежных средств, млн. рублей

№ п/п	Показатель	Бюджет 2019	Факт 2019	Отклонение
1.	Операционная деятельность			
1.1.	Поступления по операционной деятельности	65 513,35	63 823,32	- 1 690,03
1.2.	Выплаты денежных средств по операционной деятельности	57 521,62	55 175,92	- 2 345,70
1.3.	Итого чистый денежный поток по операционной деятельности	7 991,73	8 647,40	655,67
2.	Инвестиционная деятельность			
2.1.	Поступления по инвестиционной деятельности	5 763,00	4 934,00	- 829,00
2.2.	Выплаты денежных средств по инвестиционной деятельности	15 120,78	11 223,56	- 3 897,22
2.3.	Чистый денежный поток по инвестиционной деятельности	- 9 357,78	- 6 289,56	3 068,22
3.	Финансовая деятельность			
3.1.	Поступления по финансовой деятельности	5 524,69	6 146,67	621,98
3.2.	Выплаты по финансовой деятельности	8 542,49	10 138,82	1 596,33
3.3.	Чистый денежный поток по финансовой деятельности	- 3 017,80	- 3 992,15	- 974,35
4.	Изменение денежных средств за период	- 4 383,84	- 1 634,31	2 749,53
5.	Остаток денежных средств и их эквивалентов на начало периода	4 394,36	4 394,36	0,00
6.	Остаток денежных средств и их эквивалентов на конец периода	10,52	2 760,05	2 749,53

Банками-кредиторами Компании являются ПАО Сбербанк, ПАО "Банк "Санкт-Петербург" и АО «СМП Банк». Погашение кредитных обязательств в отчетном периоде составило 8 868,46 млн. рублей (в т. ч. 752,5 млн. рублей долгосрочных кредитов).

В связи с необходимостью дополнительного финансирования текущей операционной и инвестиционной деятельности Компании за 12 месяцев 2019 года привлечены заемные средства на общую сумму 5 965,96 млн. рублей, в том числе по генеральному соглашению с ПАО Сбербанк №8088 от 04.12.2017 об открытии возобновляемой рамочной кредитной линии с дифференцированными процентными ставками – 2 962,22 млн. рублей и генеральному соглашению об общих условиях совершения кредитных сделок № 7700-19-00050 от 23.07.2019 с ПАО "Банк "Санкт-Петербург" – 3 003,74 млн. рублей.

Объем кредитного портфеля по состоянию на 31.12.2019 – 9 655,00 млн. руб. (без учета начисленных к уплате процентов).

На отчетную дату в Компании действуют 5 (пять) кредитных линий:

Кредитор	Тип кредита	Сумма договора, млн.руб.	Задолженность на отчетную дату млн.руб.	Действующая % ставка	Дата выборки	Срок возврата	График погашения	Обеспечение
ПАО Сбербанк	Невозобновляемая кредитная линия	4 769,00	2 835,00	12,17%	20.11.15	19.11.25	ежекв-но 118,1 млн.руб.	залог подвижного состава, залоговая стоимость 9 785,7 млн. руб.
ПАО Сбербанк	Невозобновляемая кредитная линия	2 800,00	1 820,00	12,13%	20.06.16	19.06.26	ежекв-но 70 млн.руб.	залог подвижного состава, залоговая стоимость 3 554,7 млн.руб.
ПАО «Банк «Санкт-Петербург»	Возобновляемая кредитная линия	2 000,00	0	-	-	-	-	-
ПАО Сбербанк	Возобновляемая кредитная линия	2 000,00	1 000,00	7,80%	19.12.19	03.12.20	в конце срока действия траншей	-
АО «СМП Банк»	Возобновляемая кредитная линия	1 000,00	0	-	-	-	в конце срока действия траншей	-

На отчетную дату в обращении находится выпуск неконвертируемых биржевых облигаций АО «Центральная ППК» на предъявителя с обязательным централизованным хранением серии П01-БО-02 в количестве 4 млн. штук, номинальной стоимостью 1 тыс. руб. каждая, общей номинальной

стоимостью 4 млрд. руб., со сроком погашения 03.08.2021. Идентификационный номер выпуска 4B02-02-11252-A-001P от 02 августа 2018 г.

Организатор размещения ЦБ	Вид ЦБ	Сумма выпуска ЦБ, млн. руб.	Кол-во размещаемых ЦБ, шт.	Ставка 1-го купонного периода, %	Срок действия 1-го купонного периода	Срок погашения	Задолженность на отчетную дату	Обеспечение
Банк ГПБ (АО), Райффайзен	Биржевая облигация	4 000,00	4 000	9,85%	08.08.2018-06.02.2019	03.08.2021	4 000,00	-

По выпуску облигаций была проведена выплата купонного дохода на 31.12.2019 в общей сумме 392,96 млн. руб. за 1-ый и 2-ой купонный периоды. Просроченная задолженность по выпущенным облигациям по состоянию на 31.12.2019 отсутствует.

За отчетный период поручительства АО «Центральная ППК» не предоставлялись.

По состоянию на 31.12.2019 действуют 3 (три) банковские гарантии, полученные от ПАО Сбербанк:

- по Договору о предоставлении банковской гарантии № 00850016/60001100 от 28.12.2016 под обеспечение исполнения обязательств АО «Центральная ППК» по Агентскому договору № 2042322 от 12.08.2016, заключенному с ОАО «РЖД». Банковская гарантия № 00/0000/6611/085-2 от 17.04.2019 на сумму гарантии 51,71 млн. руб., срок действия с 01.05.2019 по 29.06.2020, размер комиссии 0,50% (Ноль целых пятьдесят сотых) процента годовых;

- по Договору о предоставлении банковской гарантии № 114 от 24.10.2017 под обеспечение исполнений обязательств АО «Центральная ППК» перед Инспекцией Федеральной налоговой службы № 6 по г. Москве по возврату в бюджет АО «Центральная ППК» излишне полученной (зачтенной) в заявительном порядке суммы налога, в случае, если решение о возмещении суммы налога, заявленной к возмещению, в заявительном порядке будет отменено налоговым органом полностью или частично в соответствии со статьей 176.1 Налогового кодекса Российской Федерации. Банковская гарантия № 00/0000/6611/114-7 от 25.10.2019 на сумму гарантии 1 707,60 млн. руб., срок действия с 28.10.2019 по 25.09.2020, размер комиссии 0,15% (Ноль целых пятнадцать сотых) процента годовых;

- по Договору о предоставлении банковской гарантии № 130 от 17.12.2019 под обеспечение конкурсной заявки по открытому конкурсу в электронной форме № 933/ОКЭ-ДОСС/19 на право заключения агентского договора на оказание услуг по обслуживанию пассажиров на полигоне МЦК (извещение ЕИС №31908597116). Банковская гарантия №38/0000/0014/130 от 17.12.2019 на сумму 89,2 млн. руб., срок действия с 20.12.2019 по 18.04.2020, размер комиссии 0,50% (Ноль целых пятьдесят сотых) процента годовых.

5.5. Анализ структуры баланса Общества

Анализ динамики валюты баланса, структуры активов и пассивов организации позволяют сделать ряд важных выводов, необходимых как для осуществления текущей финансово-хозяйственной деятельности, так и для принятия управленческих решений на перспективу.

Основные положения учётной политики Общества

Положение об учётной политике Общества для целей бухгалтерского учёта утверждено приказом Генерального директора Общества № 1638-А от 27.12.2018 года.

Учётная политика АО «Центральная ППК» (далее по тексту – учётная политика) разработана в соответствии с законодательством Российской Федерации о бухгалтерском учёте и нормативными правовыми актами по бухгалтерскому учёту с учётом особенностей, осуществляемых АО «Центральная ППК» видов деятельности и совершаемых хозяйственных операций.

В положении об учётной политике отражены основные принципы формирования бухгалтерского учёта Общества:

1. Установлено, что бухгалтерский учёт и составление бухгалтерской отчётности осуществляется Бухгалтерской службой Общества.

2. Общество осуществляет бухгалтерский учёт с использованием бухгалтерской программы «1С: Бухгалтерия 8.3» по журнально-ордерной форме счетоводства.

3. В целях обеспечения достоверности данных бухгалтерского учёта и отчётности производится инвентаризация имущества и финансовых обязательств. Результаты инвентаризации оформляются в соответствии с Методическими указаниями по инвентаризации имущества и финансовых обязательств, указанных приказом Минфина России от 13 июня 1995г. № 49.

4. Формирование в бухгалтерском учёте и бухгалтерской (финансовой) отчётности Общества информации об основных средствах производится в соответствии с Положением по бухгалтерскому учёту «Учёт основных средств» ПБУ 6/01, утверждённым приказом Минфина России от 30 марта 2001г. № 26н.

5. Начисление амортизационных отчислений по основным средствам производится линейным способом в течение всего срока полезного использования основных средств.

6. Активы, в отношении которых выполняются условия, предусмотренные в пункте 4 ПБУ 6/01, и стоимостью не более 40 тыс. рублей за единицу, отражаются в составе материально-производственных запасов.

7. Формирование в бухгалтерском учёте и бухгалтерской (финансовой) отчётности Общества информации о нематериальных активах производится в соответствии с Положением по бухгалтерскому учёту «Учёт нематериальных активов» ПБУ 14/2007, утверждённым приказом Минфина России от 27 декабря 2007г. № 153н.

8. Общество учитывает нематериальные активы по фактической (первоначальной) стоимости. Переоценка нематериальных активов по текущей рыночной стоимости, определяемой исключительно по данным активного рынка нематериальных активов, и проверка нематериальных активов на обесценение в порядке, определенном Международными стандартами финансовой отчетности, не производятся.

9. Формирование в бухгалтерском учёте и бухгалтерской (финансовой) отчетности Общества информации о материально-производственных запасах производится в соответствии с Положением по бухгалтерскому учёту «Учёт материально-производственных запасов» ПБУ 5/01, утверждённым приказом Минфина России от 09 июня 2001г. № 44н.

10. В бухгалтерском учёте готовая продукция, предназначенная для продажи, отражается по учётным ценам.

11. Принятие к бухгалтерскому учёту материально-производственных запасов в виде материалов и товаров осуществляется по фактической себестоимости, которая подлежит отражению в бухгалтерском учёте на счетах учёта материалов и учёта товаров соответственно (без использования счёта учёта заготовления и приобретения материальных ценностей и счёта учёта отклонений в стоимости материальных ценностей).

12. Материалы повторного использования принимаются к бухгалтерскому учёту в следующей оценке:

- по цене возможного использования (пониженной цене исходного соответствующего материального ресурса) – в случае дальнейшего использования при производстве продукции, выполнении работ, оказании услуг, либо для управленческих нужд, но с повышенными расходами по их использованию;
- по текущей рыночной стоимости – в случае их последующей продажи.

13. Стоимость материалов повторного использования, полученных при восстановлении (ремонте, модернизации, реконструкции) основных средств хозяйственным способом, либо подрядным способом при использовании давальческих материалов, учитываемых в порядке учёта возвратных отходов, относится в уменьшение суммы материальных затрат, возникающих при восстановлении соответствующих основных средств.

Стоимость материалов повторного использования, полученных при демонтаже и разборке основных средств, выводимых из эксплуатации, а также при восстановлении основных средств подрядным способом без использования давальческих материалов относится в состав прочих доходов.

14. Материально-производственные запасы (кроме товаров, учитываемых по

продажной стоимости) при отпуске в производство и ином выбытии оцениваются по средней себестоимости.

15. Формирование в бухгалтерском учёте и бухгалтерской (финансовой) отчётности Общества информации о специальном оборудовании и специальной одежде производится в соответствии с Методическими указаниями по бухгалтерскому учёту специального инструмента, специальных приспособлений, специального оборудования и специальной одежды, утверждёнными приказом Минфина России от 26 декабря 2002г. № 135н.

16. Формирование в бухгалтерском учёте и бухгалтерской (финансовой) отчётности Общества информации о финансовых вложениях производителя в соответствии с Положением по бухгалтерскому учёту «Учёт финансовых вложений» ПБУ 19/02, утверждённым приказом Минфина России от 10 декабря 2002г. № 126н.

17. Бухгалтерский учёт финансовых вложений ведётся в разрезе долгосрочных и краткосрочных финансовых вложений в зависимости от срока обращения (погашения), а также по их видам. Перевод финансовых вложений из долгосрочных в краткосрочные осуществляется в момент, когда до погашения этих финансовых вложений остаётся не более 12 месяцев.

18. Общество признаёт доходы отчётного периода в зависимости от их вида, условия получения и характера своей деятельности доходами от обычных видов деятельности или прочими доходами.

Доходы от обычных видов деятельности Общества формируются по следующим видам деятельности:

- пассажирские перевозки в пригородном сообщении,
- прочие виды деятельности.

19. Затраты, произведённые в отчетном периоде, но относящиеся к следующим отчётным периодам, отражаются в составе расходов будущих периодов.

20. Общество создаёт следующие оценочные резервы:

- резерв сомнительных долгов,
- резерв под снижение стоимости материальных ценностей,
- резерв под обесценение финансовых вложений.

21. Доходы от перевозок пассажиров, багажа определяются по дате начисления провозных платежей и сборов на основании проездных и перевозочных документов, а также других документов, связанных с перевозками грузов. Датой начисления провозных платежей и сборов признается:

- дата оформления проездных и перевозочных документов – при

перевозках пассажиров и багажа в пригородном сообщении;

– дата оказания услуги – при оказании услуг, связанных с оформлением, резервированием, возвратом, переоформлением и восстановлением проездных документов, а также при оказании дополнительных услуг, связанных с перевозкой пассажиров железнодорожным транспортом.

22. Формирование в бухгалтерском учёте и бухгалтерской (финансовой) отчётности Общества информации о расходах по кредитам и займам производится в соответствии с Положением по бухгалтерскому учёту «Учёт расходов по займам и кредитам» ПБУ 15/2008, утверждённым приказом Минфина России от 06 октября 2008г. № 107н.

23. Формирование бухгалтерской (финансовой) отчётности Общества производится в соответствии с положениями по бухгалтерскому учёту «Бухгалтерская отчётность организации» ПБУ 4/99, «События после отчётной даты» ПБУ 7/98, «Информация о связанных сторонах» ПБУ 11/2008, «Информация по сегментам» ПБУ 12/2010, «Информация по прекращаемой деятельности» ПБУ 16/02, «Исправление ошибок в бухгалтерском учёте и отчётности» ПБУ 22/2010, «Отчёт о движении денежных средств» ПБУ 23/2011, «Информация об участии в совместной деятельности» ПБУ 20/03, «Доходы организации» ПБУ 9/99, «Учёт договоров строительного подряда» ПБУ 2/2008, «Расходы организации» ПБУ 10/99, «Учёт государственной помощи» ПБУ 13/2000, «Оценочные обязательства, условные обязательства и условные активы» ПБУ 8/2010, «Учёт финансовых вложений» ПБУ 19/02, «Учёт расчётов по налогу на прибыль организаций» ПБУ 18/02, «Учёт активов и обязательств, стоимость которых выражена в иностранной валюте» ПБУ 3/2006, Положением по ведению бухгалтерского учёта и бухгалтерской отчётности в РФ, утверждённым приказом Минфина России от 29 июля 1998г. № 34н, Методическими указаниями по бухгалтерскому учёту специального инструмента, специальных приспособлений, специального оборудования и специальной одежды, утверждёнными приказом Минфина России от 26 декабря 2002г. № 135н, Методическими рекомендациями по раскрытию информации о прибыли, приходящейся на одну акцию, утверждёнными приказами Минфина России от 06 июля 1999г. № 43н, от 25 ноября 1998г. № 56н, от 29 апреля 2008г. № 48н, от 08 ноября 2010г. № 143н, от 02 июля 2002г. № 66н, от 28 июня 2010г. № 63н, от 02 февраля 2011г. № 11н, от 21 марта 2000г. № 29н и нормативными правовыми актами по бухгалтерскому учёту, указанными в пунктах 4 – 22 подраздела.

24. В целях регулирования тарифов на перевозку пассажиров железнодорожным транспортом общего пользования в пригородном сообщении в Обществе ведётся

раздельный учёт расходов на основании Методики расчёта экономически обоснованного уровня затрат, учитываемых при формировании экономически обоснованного уровня тарифов за услуги субъектов естественных монополий в сфере перевозок пассажиров железнодорожным транспортом общего пользования в пригородном сообщении, утверждённой приказом Федеральной антимонопольной службы от 05 декабря 2017г. № 1649/17.

Налоговый учёт Общества формируется в соответствии с положением об учётной политике для целей налогового учёта (утверждено Генеральным директором Общества, согласно Приказу № 1637-А от 27.12.2018г.). Основные принципы формирования налогового учёта Общества следующие:

1. Доходы и расходы при исчислении налога на прибыль определяются по методу начислений.

2. Для целей налогообложения прибыли установлено, что доходы, относящиеся к нескольким отчётным (налоговым) периодам, и, в случае, если связь между доходами и расходами не может быть определена чётко или определяется косвенным путём, признаются:

– на последнее число отчётного (налогового) периода в величине доходов, относящихся к этому отчётному (налоговому) периоду (если в течение отчётного (налогового) периода не осуществлялась приёмка-сдача выполненных работ, оказанных услуг);

– на дату подписания акта приёмки-сдачи выполненных работ, оказанных услуг.

3. Для целей налогообложения прибыли по всем амортизационным группам основных средств и нематериальных активов установлен линейный метод начисления амортизации. Амортизируемым имуществом признаётся имущество, результаты интеллектуальной деятельности и иные объекты интеллектуальной собственности, которые находятся у Общества на праве собственности, используются для извлечения дохода и имеют срок полезного использования более 12 месяцев и первоначальную стоимость более 10 тыс. рублей (имущество, введённое в эксплуатацию до 1 января 2008 года), 20 тыс. рублей (имущество, введённое в эксплуатацию с 1 января 2008 года до 31 декабря 2010 года), 40 тыс. рублей (имущество, введённое в эксплуатацию с 01 января 2011 года по 31 декабря 2015 года) и более 100 тыс. рублей.

4. В целях исчисления налога на прибыль Общество не формирует резерв по сомнительным долгам, резервы на предстоящую оплату отпусков работникам, резерв по гарантийному ремонту и обслуживанию товаров (работ), резерв расходов на ремонт основных средств.

5. В налоговом учёте расходы на ремонт основных средств рассматриваются как прочие расходы, связанные с производством и реализацией, и принимаются для целей налога на прибыль в размере фактических затрат в том отчётном (налоговом) периоде, в котором они произведены.

6. Стоимость материально-производственных запасов в случае их дальнейшего использования в производстве товаров (работ, услуг), а также в случае их реализации определяется в соответствии с правилами главы 25 Налогового кодекса.

7. Для целей налогообложения прибыли при определении размера материальных расходов при списании материально-производственных запасов, используемых в производстве (изготовлении) товаров (выполнении работ, оказании услуг) применяется метод оценки по средней стоимости.

8. Налогооблагаемая прибыль, приходящаяся на обособленное подразделение, определяется как средняя арифметическая величина удельного веса расходов на оплату труда работников подразделения и удельного веса остаточной стоимости его амортизируемого имущества соответственно в расходах на оплату труда и остаточной стоимости амортизируемого имущества в целом по Обществу.

9. В Обществе организуется и ведётся отдельный учёт операций, не являющихся объектом налогообложения, не облагаемых НДС, а также по товарам (работам, услугам), имущественным правам, облагаемым по различным налоговым ставкам. По товарам (работам, услугам), имущественным правам, используемым в операциях по разным ставкам НДС, а также по операциям, не облагаемым НДС, сумма вычета определяется в пропорции. Суммы входного НДС по затратам, произведенным как для операций, облагаемых по ставке 0%, так и для операций, облагаемых по ставкам 10% и 20% , принимаются к вычету в той пропорции, в какой они используются для операций, облагаемых по ставке 0% и операций, облагаемых по ставке 10% и 20% и в операциях, не облагаемых НДС.

Анализ структуры баланса Компании за 2016-2019гг.

млн. рублей

№	Наименование	31.12.2016 г.	31.12.2017 г.	31.12.2018 г.	31.12.2019 г.
1	Чистые активы	16 377,28	16 443,83	15 331,94	19 088,86
2	Валюта баланса, в т. ч.:	30 228,90	28 879,76	33 125,63	34 462,23
2.1.	<i>Внеоборотные активы</i>	<i>22 586,03</i>	<i>22 281,55</i>	<i>22 549,03</i>	<i>23 436,89</i>
2.2.	<i>Оборотные активы</i>	<i>7 642,87</i>	<i>6 598,21</i>	<i>10 576,59</i>	<i>11 025,34</i>
3	Капитал	16 377,28	16 443,83	15 331,94	16 534,31
4	Обязательства	13 851,62	12 435,94	17 793,69	17 927,93

Дебиторская задолженность на 31.12.2019 года составляет 5 943,73 млн. рублей (17,25% в валюте баланса).

Дебиторская задолженность Общества в целом по состоянию на 31.12.2018 составляла 4 908,07 млн. рублей. За год данная задолженность увеличилась на 1 035,66 млн. рублей. По отношению к аналогичному периоду прошлого года увеличение на 21,10%.

Увеличение дебиторской задолженности произошло в основном по статье «Перевзнос по налогам» на 1 307,74 млн. руб. за счет текущей задолженности по налогу на прибыль.

Снижение дебиторской задолженности произошло по статье «Покупатели и заказчики» на 31.12.2019 по сравнению с аналогичным периодом 2018 года на сумму в размере 221,97 млн. рублей в основном за счет уменьшения задолженности за перевозку федеральных льготных категорий граждан.

Снижение на 247,73 млн. руб. по статье «Авансы выданные» произошло в основном за счет созданного резерва по сомнительным долгам под выданные авансы.

По прочим дебиторам увеличение на 228,84 млн. руб. в основном за счет выданных займов ООО «ТРАНСАВТОЛИЗ» и сформировавшейся задолженности по претензиям в адрес ОАО «Демиховский машиностроительный завод» и АО «ТТС».

Расшифровка дебиторской задолженности, млн. рублей

№	Наименование показателей	на 31.12.2018	на 31.12.2019	разница (+/-)
1	Покупатели и заказчики – всего:	806,29	584,32	- 221,97
2	Авансы выданные	2 178,77	1 931,04	- 247,73
3	Расчеты с персоналом по оплате труда, по прочим операциям и с подотчетными лицами	0,48	0,26	-0,22
4	Перевзнос по налогам	1 763,56	3 071,30	1 307,74
5	Перевзнос по социальному страхованию и обеспечению	73,72	42,72	- 31,00
6	Прочие дебиторы	85,25	314,09	228,84
	ИТОГО	4 908,07	5 943,73	1 035,66

Наибольшую часть пассивов Общества на 31.12.2019 года составляет нераспределенная прибыль в размере 16 534,03 млн. рублей (47,98 % в валюте баланса).

Кредиторская задолженность на 31.12.2019 года составляет 4 801,63 млн. рублей (13,93% в валюте баланса).

Кредиторская задолженность Общества по состоянию на 31.12.2018 года составляла 3 775,36 млн. рублей. За год данная задолженность увеличилась на 1 026,27 млн. рублей (на 27%).

Увеличение кредиторской задолженности по статье «Поставщики и подрядчики» на сумму 870,30 млн. рублей на 31.12.2019 года по сравнению с аналогичным периодом 2018 года в основном за счет перехода части задолженности в размере 305,40 млн. руб. из долгосрочной в краткосрочную

по договорам с ОАО «Тверской вагоностроительный завод» и АО «Метровагонмаш» за поставку поездов в рассрочку. Также увеличение за счет текущей кредиторской задолженности перед поставщиками и подрядчиками за услуги по финансовой аренде (лизинг) подвижного состава по договорам с ПАО «Государственная транспортная лизинговая компания», задолженности перед ООО "ПТБ"БЕРГ" за оказанные услуги по защите транспортных средств и обеспечения транспортной безопасности, ООО "ИНТЕГРА" за текущий ремонт пассажирских обустройств на МЦД, ООО ИСК "Прогресс" за текущий и капитальный ремонт остановочных пунктов, модернизацию пассажирской платформы ст. Москва-Товарная-Павелецкая, ООО "ТОП-Сервис" за комплекс услуг по текущему содержанию и техническому обслуживанию пассажирских обустройств.

Увеличение задолженности по прочим кредиторам на 72,80 млн. руб. в основном за перевозку пассажиров по соглашению о сотрудничестве и взаиморасчётах между ГУП "Московский метрополитен", ГУП «Мосгортранс» и АО «Центральная ППК» для возможности бесплатной пересадки между МЦД, МЦК и Московским метрополитеном.

Долгосрочная кредиторская задолженность снижена на 566,21 млн. руб. за счет погашения по графику рассрочки платежей за поставку поездов по договорам с ОАО «Тверской вагоностроительный завод» и АО «Метровагонмаш» и в связи с переходом части задолженности по погашению рассрочки со сроком менее года из долгосрочной в краткосрочную.

Расшифровка кредиторской задолженности, млн. рублей

№	Наименование показателей	на 31.12.2018	на 31.12.2019	разница (+/-)
1	Поставщики и подрядчики – всего	2 739,47	3 609,77	870,30
2	Задолженность перед персоналом организации по оплате труда и перед подотчетными лицами по прочим операциям	210,02	251,98	41,96
3	Задолженность по социальному страхованию и обеспечению	141,64	174,73	33,09
4	Задолженность перед бюджетом по налогам и сборам	41,75	49,82	8,07
5	Авансы полученные	500,21	500,25	0,04
6	Прочие кредиторы	142,27	215,07	72,80
	ИТОГО Краткосрочная Кредиторская задолженность	3 775,36	4 801,63	1 026,27
	Долгосрочная кредиторская задолженность	886,30	320,03	-566,21

Запасы на 31.12.2019 года по данным бухгалтерской отчетности составили 551,72 млн. рублей (рост к аналогичной дате прошлого года на 111,01 млн. рублей).

Рост запасов за календарный год связан со следующими основными факторами:

- значительное увеличение парка собственного подвижного состава, который требует создание запаса комплектующих, запчастей, а также форменной одежды и спецодежды для локомотивных бригад;
- передача оборудования подвижного состава в переработку подрядным организациям, в связи с арендой моторвагонных депо Апрелевка, Перерва, Нахабино;
- передача в переработку подрядной организации афиш для пассажиров.

Расшифровка запасов, млн. рублей

Наименование	31.12.2018	31.12.2019	Изменение
Сырьё и материалы	11,07	14,15	3,08
Покупные полуфабрикаты и комплектующие изделия, конструкции и детали	25,69	20,24	-5,45
Топливо	0,24	0,81	0,57
МПИ	12,25	0,00	-12,25
Запасные части	55,65	192,09	136,44
Прочие материалы	57,96	48,71	-9,25
Материалы, переданные в переработку на сторону	247,28	237,03	-10,25
Инвентарь и хозяйственные принадлежности	20,72	17,86	-2,86
Специальная оснастка и специальная одежда на складе	9,84	20,83	10,99
Итого запасы	440,71	551,72	111,01

5.6 Анализ динамики результатов деятельности и финансового положения Общества

Оценка финансового состояния Общества произведена с целью определения уровня риска на основе экспресс-анализа с использованием рейтинговых значений и в целях классификации по уровню риска.

Количественный анализ рисков предполагает оценку следующих групп риска и характеризующих их финансовых коэффициентов:

- риска неликвидности активов предприятия (коэффициенты ликвидности);
- риска снижения финансовой устойчивости предприятия (коэффициент соотношения собственных и заемных средств);
- риска низкой рентабельности деятельности (коэффициенты рентабельности);
- риска снижения деловой активности (динамика дебиторской задолженности, динамика кредиторской задолженности, соотношение дебиторской и кредиторской задолженности).

В качестве исходных данных в методике использована информация из бухгалтерского баланса (форма №1) и отчета о финансовых результатах (форма №2).

По итогам работы за 2019 год Компания получила чистую прибыль в размере 54,8 млн. рублей, что на 18,3 млн. рублей выше значения показателя чистой прибыли прошлого года и на 11,9 млн. рублей выше запланированного уровня.

Определение рейтинга финансовой устойчивости

Показатель	Вес показателя	Кол-во баллов				
ПОКАЗАТЕЛИ ЛИКВИДНОСТИ						
Коэффициент абсолютной ликвидности (К1)	0,25	0,25	*	4	=	1,00
Коэффициент срочной ликвидности (К2)	0,50	0,50	*	4	=	2,00
Коэффициент текущей ликвидности (К3)	0,50	0,50	*	1	=	0,50
ПОКАЗАТЕЛИ ФИНАНСОВОЙ УСТОЙЧИВОСТИ						
Коэффициент финансовой независимости (К4)	0,75	0,75	*	1	=	0,75
ПОКАЗАТЕЛИ РЕНТАБЕЛЬНОСТИ						
Рентабельность продаж (К5)	0,25	0,25	*	3	=	0,75
Рентабельность собственного капитала (К6)	0,50	0,50	*	2	=	1,00
Рентабельность активов (К7)	0,50	0,50	*	3	=	1,50
ПОКАЗАТЕЛИ ДЕЛОВОЙ АКТИВНОСТИ						
Соотношение дебиторской и кредиторской задолженности (К8)	0,25	0,25	*	4	=	1,00
Соотношение оборачиваемости дебиторской и кредиторской задолженности (К9)	0,25	0,25	*	2	=	0,50
Соотношение роста прибыли до вычета расходов по процентам, уплаты налогов и амортизации (ЕБИТДА) к росту выручки (К10)	0,25	0,25	*	4	=	1,00
Итого (сумма весов)	4,00	10,00				

Рейтинг предприятия составил 10,00 баллов (уровень С1), что свидетельствует о неудовлетворительном финансовом состоянии.

Тарифное регулирование

Тарифы для населения в пригородном сообщении устанавливаются законодательными актами субъектов РФ.

В отчётном периоде тарифы на перевозку изменены в следующих субъектах РФ:

с 01.01.2019г.:

- Брянская область – до 22,24 рублей,
- Рязанская область – до 23,50 рублей,
- Орловская область – до 22,30 рублей,
- Москва – до 36,00 рублей,
- Московская область – до 23,00 рублей,
- Владимирская область – до 28,00 рублей,
- Курская область – до 20,00 рублей.

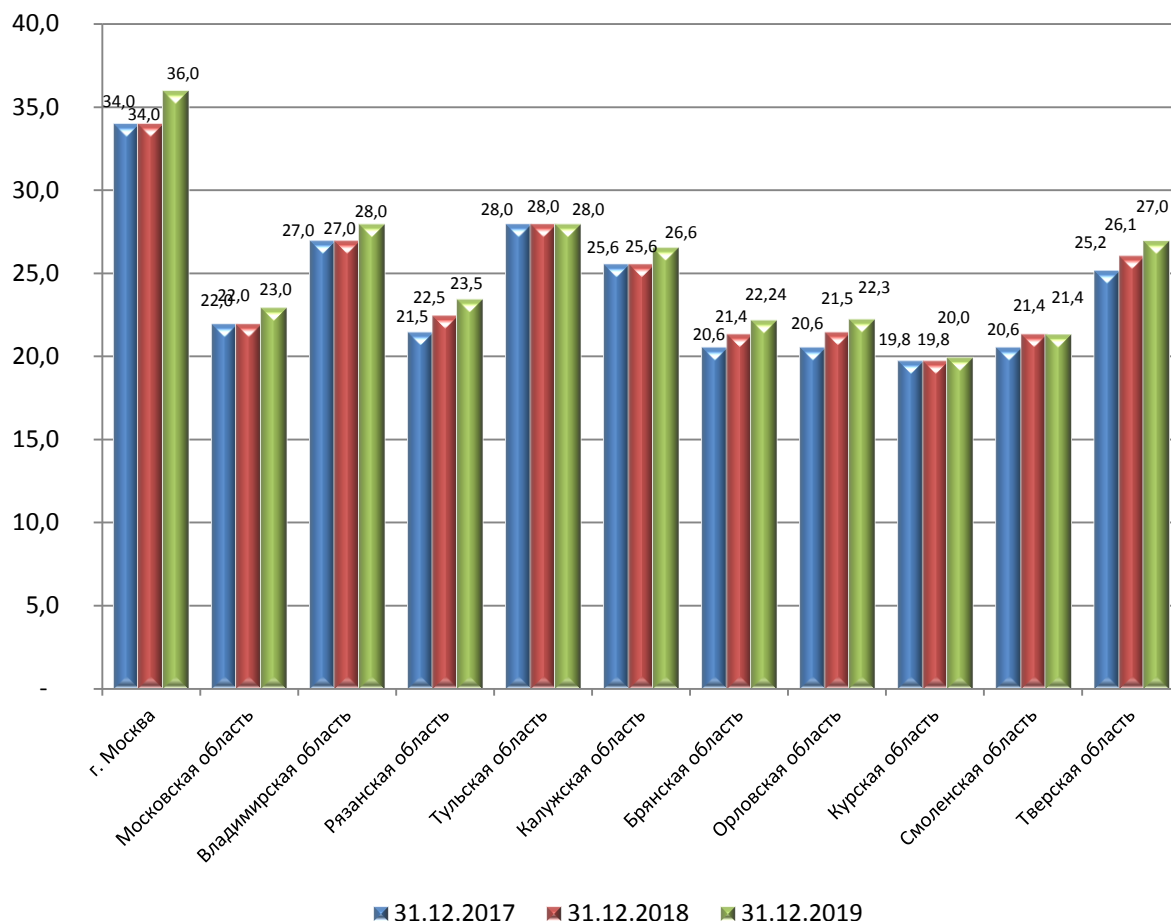
с 08.06.2019г.:

- Калужская область – до 26,60 рублей;

с 01.08.2019г.:

Тверская область – до 27,00 рублей.

Динамика тарифных ставок по субъектам РФ в 2017-2019гг., рублей



Отчёт о прибылях и убытках за 12 месяцев 2019 года

По итогам работы за 2019 год Компанией получена чистая прибыль в размере 54,8 млн. рублей (форма №2 бухгалтерского баланса).

Выход Компании на рентабельный уровень обеспечен применением льготного исключительного тарифа в виде понижающего коэффициента 0,01 к тарифам на услуги по использованию инфраструктуры железнодорожного транспорта общего пользования, а также льготной ставки налога на добавленную стоимость.

Финансовые показатели Компании по итогам работы за 12 месяцев 2019 года

млн. рублей

Наименование показателя	Факт 12 мес. 2018 г.	План 12 мес. 2019 г.	Факт 12 мес. 2019 г.	% к плану	% к факту 2018 г.
Выручка	44 395,14	53 514,99	52 004,88	97,2%	117,1%
-платная	28 307,19	28 314,41	27 717,73	97,9%	97,9%

-льготная	11 494,72	15 805,96	15 558,75	98,4%	135,4%
-работники ОАО «РЖД»	1 453,21	1 473,74	1 475,38	100,1%	101,5%
-ПВД	2 054,63	2 067,87	2 027,68	98,1%	98,7%
-прочие доходы	222,63	370,87	462,33	124,7%	207,7%
-субсидии	862,20	2 209,83	1 490,19	67,4%	172,8%
-восстановление резерва	0,56	3 272,32	3 272,83	100%	582594,8%
Расходы	-45 419,10	-53 455,39	-51 599,31	96,5%	113,6%
Прибыль до налогообложения	-1 023,96	59,60	405,57	680,5%	-39,6%
ЕБИТДА	2 068,45	3 009,74	3 112,83	103,4%	150,5%
Чистая прибыль (убыток)	36,51	42,95	54,81	127,6%	150,1%
Рентабельность продаж	17,3%	15,7%	15,5%	98,7%	89,6%
Рентабельность по ЕБИТДА	6,0%	8,0%	9,0%	112,5%	150,0%
ROIC (рентабельность инвестированного капитала)	0,1%	0,2%	0,2%	127,5%	150,6%

Показатель рентабельности по отношению к плановому уровню составил 98,7%.

5.7. Инвестиционная деятельность

По фактическим данным объем освоения капитальных вложений Компании за 2019 год составил **3 277,49 млн. рублей** (без НДС), в том числе:

1. Переоборудование подвижного состава – 129,19 млн. руб. или 4%, в т. ч.:

- WI-FI в электропоездах – 44,21 млн. руб. Установлено 36 комплектов оборудования в подвижном составе серии ЭП2Д для доступа к сети Интернет;
- Выполнены работы в рамках капитального ремонта КР-2 и переоборудования электропоездов серии ЭД4МКу №№ 0151, 0153 - 79,82 млн. руб.;
- прочие инвестиции в подвижной состав в размере 5,16 млн. руб. В целях обеспечения безопасности движения электропоездов, произведена закупка систем проверки носимых частей (система ПНЧ) в размере 1,24 млн. руб. и формирование электронных карт полигона обращения (ЭКПО) устройств безопасности КЛУБ-У и БЛОК подвижного состава для участков обращения пригородных поездов на сумму 3,92 млн. руб.

2. Оборудование ИТ – 340,18 млн. рублей или 10%, в т. ч.:

- ИТ оборудование системы продаж - 185,86 млн. руб. (расширение парка переносных терминалов контроллера (ПТК), дооборудование турникетов всего полигона деятельности Компании информационными дисплеями, оснащение 53-км зоны валидаторами пассажира);
- модернизация сети передачи данных (СПД) – 62,88 млн. руб. Построение сети передачи данных в 19 станциях полигона МЦД1, МЦД2 ;
- возобновление парка компьютерной и оргтехники - 0,40 млн. руб.;

- поставка терминалов для АСКП – 23,29 млн. руб. Оснащение Горьковского направления терминалами предварительной продажи проездных документов в количестве 103 шт.;
 - поставка видеорегистраторов - 10,16 млн. руб. Поставлены 46 шт. терминалов зарядки видеорегистраторов для кассиров-контроллеров;
 - видеонаблюдение и система речевой аналитики - 0,04 млн. руб. Поставлено оборудование для ремонта видеонаблюдения;
 - создание Центра обработки данных (ЦОД) - 10,38 млн. руб. Приобретено оборудование для модернизации вычислительных мощностей в центре обработки данных (ЦОД) для обеспечения масштабирования сервисной инфраструктуры за счет новых и уже существующих систем;
 - внедрение системы визуального информирования пассажиров – 5,01 млн. руб. Выполнено оснащение системой визуального информирования касс станции Инновационный центр;
 - расширение парка билетопечатающих автоматов - 41,47 млн. руб. Установлены БПА на 81 станции Москвы и Московской области.;
 - прочее оборудование ИТ – 0,69 млн. руб.
- 3. Информационные системы и сервисы (ПО) – 384,14 млн. рублей** или 12%, в т. ч.:
- создание корпоративного хранилища данных (КИХ) - 9,88 млн. руб. Выполнены работы по разработке и внедрению подсистемы распределения кассиров–контроллеров на маршруты – системы динамического моделирования и прогнозирования – модуля предметно-ориентированной информационной базы данных;
 - внедрение автоматизированной системы управления ресурсами предприятия АСПРУО - 8,82 млн. руб. Выполнена разработка и внедрение модуля "Управление финансовыми показателями и формирование аналитической отчетности по результатам деятельности предприятия" подсистемы планирования ресурсов и управленческой отчетности;
 - мониторинг ИТ сервисов и резервирование ЦОД – 20,02 млн. руб. Разработана и внедрена системы визуализации и управления процессами обслуживания оборудования продаж;
 - система автоматизации процесса плановых осмотров железнодорожных составов АСПОЖС - 27,92 млн. руб. Тиражирование АСПОЖС на 29 электропоездах на полигоне приписки депо Нахабино;
 - разработка системы контроля санитарно-технического состояния подвижного состава - 17,50 млн. руб. Разработана автоматизированная система учета и контроля устранения неисправностей за состоянием подвижного состава;
 - разработана система обеспечения бесконтактной оплаты на турникетах банковскими картами, иными платежными средствами и ЕТК «Стрелка» – 300,00 млн. руб.
- 4. Строительство АСОКУПЭ – 810,99 млн. рублей** или 25%

Выполнены мероприятия по пресечению несанкционированного доступа и строительство турникетных комплексов СУД на Курском и Казанском направлении. Продление выполнения проекта на 2020 год.

5. **Развитие инфраструктуры пригородных перевозок – 1 070,87 млн. руб.** или 33%, в т. ч.:
- Строительство транспортно-пересадочного узла на станции Солнечная – 171,52 млн. руб. Реализация и ввод проекта перенесено на 2020 год;
 - Строительство транспортно-пересадочного узла на станции Щербинка – 37,83 млн. руб. Строительно-монтажные работы по проекту запланированы до конца 2021 года;
 - Проведение ПИР ТПУ на остановочных пунктах Московской области – 45,09 млн. руб.;
 - Павильон МЦД – 315,62 млн. руб. Завершены строительно-монтажные работы;
 - Навесы МЦД – 500,80 млн. руб. Дополнительное оснащение остановочных пунктов МЦД-1, МЦД-2 погодными модулями и устройствами оповещения пассажиров (динамическими информационными табло, стойками экстренной связи, системами ГГО). Завершение проекта в 1 полугодии 2020 года.
6. **Прочие инвестиции – 152,38 млн. рублей** или 5%, в т. ч.:
- визуальная информация на ПО (установка навесов на БПА) – 0,52 млн. руб. Установлены навесы для 2-х БПА на Казанском направлении (о.п. Быково, о.п. 88 км);
 - визуальная информация – 0,07 млн. руб. Информационные стенды;
 - оборудование для ремонта инфраструктуры и депо - 52,96 млн. рублей. Установлены шкафы контроля и управления ШКУ-400-У1 (с оборудованием) для подключения валидаторов к электроэнергии, щиты трансформаторные ШС-Т2, опоры со светильниками, погодные модули на о. п. Болшево Ярославского направления, Сортировочная Казанского направления, Бирюлево-товарная Павелецкого направления, стелы со схемами и указатели на платформах ;
 - поставка счетчиков-сортировщиков монет на сумму 0,74 млн. рублей. Закуплено 7 универсальных счетчиков монет Cassida CS-800 на 7 станций по причине списания аналогичных счетчиков, выработавших свой ресурс;
 - изготовление видеороликов и мультимедийных материалов – 12,00 млн. руб. Изготовлены два видеоролика "Московские центральные диаметры. МЦД-1, МЦД-2" и "Преимущества и роль Московских центральных диаметров в цифрах";
 - информационная безопасность – 31,47 млн. руб. Выполнена часть проекта по обеспечению защиты канала связи между площадками ЦОД «Компрессор» и Центрального офиса Компании посредством криптографических преобразований и межсетевое экранирование в целях выполнения требований законодательных и иных нормативных документов в сфере защиты информации (в т.ч. требований ФЗ-152 «О персональных данных»), а также

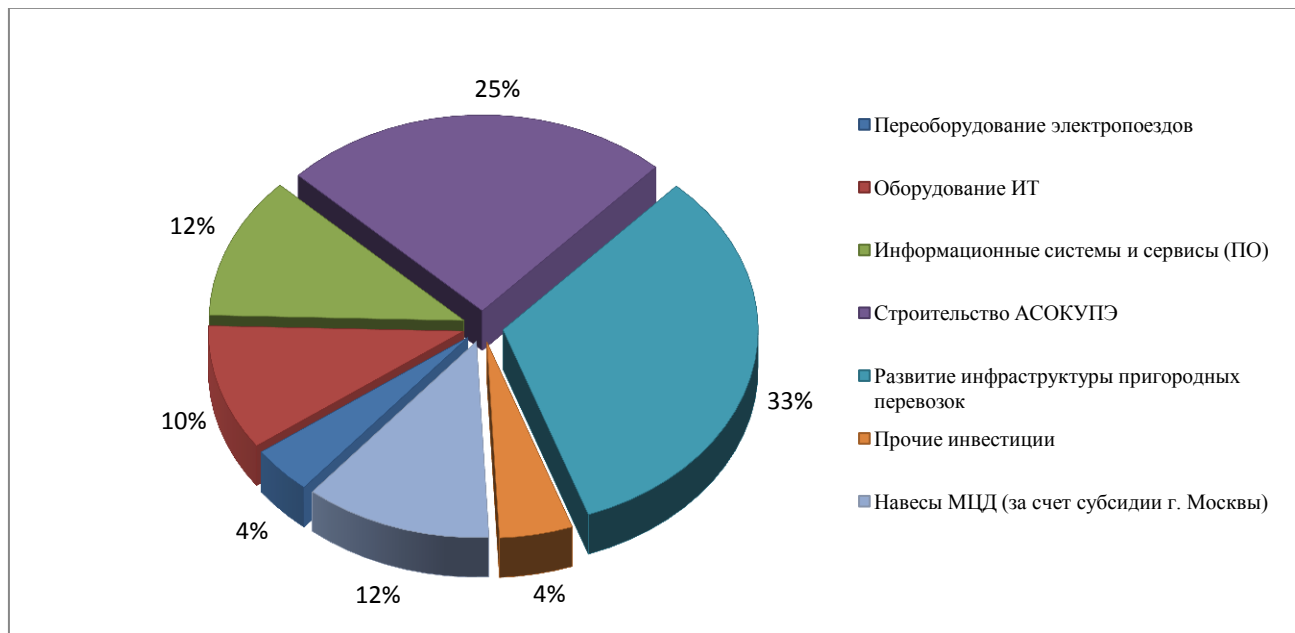
нейтрализации актуальных угроз информационной безопасности, окончательное завершение проекта в 2020 году;

- установка системы обогрева на станциях на сумму 5,78 млн. рублей. Присоединение к электросетям для электроснабжения системы антиобледенения и обогрева пассажирской платформы на станции Тушино и выполнены работы по обогреву пассажирских платформ на станциях Водники, Хлебниково;
- туристические информационные центры – 4,70 млн. руб. Завершены работы по пилотному проекту ТИЦ на Ярославском вокзале;
- Переоборудование депо (Нахабино) – 43,40 млн. руб. Оснащение депо Нахабино высоковольтной контактной линией, системой "берегового питания", блок-модульной компрессорной станцией, выполнены ПИР для строительства фундамента подрельсового колесотокарного станка;
- прочие основные средства (мебель, техника и пр.) – 0,75 млн. руб.

7. Приобретение и установка оборудования на платформах диаметральных маршрутов городского железнодорожного сообщения Центрального транспортного узла (за счет средств субсидии г. Москвы) - 389,74 млн. руб. или 12%. Завершение проекта планируется в 1-м полугодии 2020 года

В структуре исполнения инвестиционной программы за 2019 года преобладает статья «Строительство АСОКУПЭ», доля которой составляет 25%. Структура исполнения инвестиционной программы отчетного периода представлена на диаграмме.

Структура инвестиционной программы за 2019 год



РАЗДЕЛ 6. Отчет о выплате Обществом объявленных (начисленных) дивидендов по акциям Общества. Распределение прибыли

Нераспределенная прибыль 2018 года по решению общего собрания акционеров преимущественно направлена на инвестиционную программу, как и предусмотрено бюджетом Общества.

В отчетном периоде членам Совета директоров за участие в работе Совета директоров выплачено вознаграждение в размере 1 773 139 рублей.

Решение о выплате вознаграждения членам Совета директоров Общества по итогам работы в 2019 году (годовое вознаграждение) будет принято годовым Общим собранием акционеров Общества.

Решение о выплате и о размере дивидендов по размещенным акциям по результатам 2019 года будет принято общим собранием акционеров Общества.

РАЗДЕЛ 7. Развитие сети связи Общества и Internet-технологий

В отчетном периоде завершены работы по проекту «Модернизации ИТ-инфраструктуры» - создана геораспределенная и катастрофоустойчивая ИТ-инфраструктура между двумя площадками размещения оборудования и информационных систем – центром обработки данных(далее - ЦОД) и центральным узлом связи(далее - ЦУС), что в свою очередь позволило обеспечить:

- ✓ бесперебойную работу ИТ-систем в условиях постоянного увеличения потребности в вычислительных ресурсах – обеспечен запас ресурсов инфраструктуры не менее чем на 3 года с учетом динамики использования ресурсов;
- ✓ отказоустойчивость и катастрофоустойчивость системы продаж в ЦОД и ЦУС;
- ✓ высокую скорость, надежность и безопасность передачи данных между объектами автоматизации: ЦУС и ЦОД;
- ✓ доступ сотрудникам Компании к общим сетевым информационным ресурсам;
- ✓ необходимую сетевую инфраструктуру СПД компании на двух остановочных пунктах.

Были проведены следующие мероприятия:

- ✓ Модернизация вычислительного оборудования в ЦОД и ЦУС;
- ✓ Модернизация сетевого оборудования в ЦОД – обновление устаревших межсетевых экранов, пограничного сетевого оборудования;
- ✓ Внедрение системы мониторинга и анализа качества работы приложений ЦОД – реализация модулей мониторинга и контроля трафика и приложений, диагностики работы приложений и протоколов;
- ✓ Модернизация инженерной и сетевой инфраструктуры на двух остановочных пунктах;

- ✓ Модернизация источников бесперебойного питания ЦУС – замена устаревшего оборудования, установка дополнительных силовых модулей;
- ✓ Обеспечение катастрофоустойчивости системы продаж – создание единого кластера, обеспечивающего единое вычислительное пространство;
- ✓ Модернизация системы виртуализации VMware – апгрейд всех текущих лицензий ПО системы виртуализации VMware для получения доступа к расширенному функционалу;
- ✓ Модернизация дисковых библиотек EMC DataDomain – расширение существующих систем хранения резервных копий путем установки дополнительных дисковых полок и дополнительной системы хранения резервных копий;
- ✓ Обеспечение производительности всех ИТ-систем (в частности системы продаж) путем использования СХД, построенной на энергонезависимой флэш-памяти, что позволило ускорить работ всех элементов ИТ-инфраструктуры в десятки раз.

Внедрено:

– ЦОД

- Добавлено 8 серверов, с характеристиками:
 - 320 процессорных ядер,
 - 4 Тб оперативной памяти,
 - Добавлена высокопроизводительная СХД на твердотельных накопителях емкостью 70 ТБ,
 - Расширена емкость СХД хранение резервных копий на 34 ТБ.
- Суммарные характеристики серверов после модернизации:
 - 14 серверов,
 - 560 процессорных ядер,
 - 5 ТБ оперативной памяти.

– ЦУС

- Добавлено 5 серверов с характеристиками:
 - 200 процессорных ядер,
 - 2,5 Тб оперативной памяти,
 - Добавлена высокопроизводительная СХД на твердотельных накопителях емкостью 70 ТБ,
 - Расширена емкость СХД хранение резервных копий на 13 ТБ.
- Суммарные характеристики серверов после модернизации:
 - 36 серверов,
 - 1440 процессорных ядер,
 - 11,7 ТБ оперативной памяти.

В целях повышения качества обслуживания пассажиров и контроля работы разъездных кассиров-контролеров осуществлена поставка носимых видеорегистраторов в количестве 504 штук и 46 штук терминалов зарядки и архивирования и хранения данных.

В отчетном периоде завершены работы по оснащению 31 состава серии ЭП2Д оборудованием, обеспечивающим функционирование мультимедийного портала и доступа к сети Интернет по беспроводной сети передачи данных стандарта WiFi, а также произведена унификация проводной магистрали, что позволяет стыковывать вагоны любых поездов ЭП2Д и увеличивает гибкость обслуживания и эксплуатации подвижного состава.

В первом полугодии 2019 года завершены работы по проекту «Подсистема распределения кассиров-контролеров на маршруты» (Далее – ПРКК). В рамках работ по разработке и внедрению ПРКК были решены следующие задачи:

- разработаны методики и алгоритмы распределения кассиров-контролеров по маршрутам;
- автоматизирован процесс первичного распределения кассиров-контролеров по маршрутам;
- автоматизирован процесс оперативной корректировки распределения кассиров-контролеров по маршрутам в связи с внеплановыми изменениями графика работы кассиров-контролеров, изменениями в расписании движения поездов, изменениями численности штата кассиров-контролеров, изменениями списка обязательных для проверки поездов.

- автоматизирован процесс сбора и корректировки справочной информации по кассирам-контролерам;

- автоматизирован процесс формирования дополнительных рабочих смен кассиров-контролеров (подработок).

Внедренная система ПРКК позволяет:

- Повысить выручку за счет снижения количества безбилетников и квази-зайцев (суммарно выручки, собираемой кассирами контролерами в поездах, и выручки в кассах, рост которой возникает после перетекания безбилетников после роста количества проверок в поездах), что достигается за счет увеличения охвата поездов при использовании того же количества ресурсов.

- Повысит эффективность загрузки кассиров-контролеров путем оперативного перераспределения по маршрутам в связи с внеплановыми изменениями (графиков работы, численности штата, расписания движения поездов).

- Повысить эффективности работы сотрудников (инструкторов) АО «Центральная ППК» за счет автоматизации рутинных операций процесса распределения кассиров-контролеров по маршрутам, а также за счет реализации комплекса автоматизированных проверок, принимаемых пользователем Системы решений на соответствие установленным на маршруты ограничениям.

В соответствии с протоколом совещания у Председателя Фонда «Сколково» А.В. Дворковича, АО «Центральная ППК» точно в сроки выполнило обязательства по монтажу и вводу в

эксплуатацию технологического оборудования, обеспечивающего полноценную работу железнодорожной станции «Инновационный центр»:

- Построена и введена в эксплуатацию сеть передачи данных АО «Центральная ППК»;
- Выполнен монтаж и введен в эксплуатацию комплекс системы управления доступом;
- Обеспечены оборудованием необходимое количество каналов продаж;
- Выполнен монтаж и введена в эксплуатацию система визуального информирования пассажиров на базе системы обратной проекции (вывод расписания на кассовые окна).

В рамках подготовки к запуску диаметральных маршрутов было оснащено 19 станций сетью передачи данных АО «Центральная ППК», что позволило обеспечить сетевую доступность оборудования, обеспеченность работу системы продаж, ситуационно-аналитического центра, системы информирования пассажиров, системы выгрузки данных переносных касс, обеспеченность высокую скорости, надежность и безопасность передачи данных между объектами автоматизации, а также обеспеченность пассажира такими сервисами как оплата банковской картой, использование карты тройка совместно с городскими транспортными операторами.

Произведена модернизация 195 валидатора банковским оборудованием, позволяющим производить оплату проезда безналичном способом, что в свою очередь позволило расширить каналы продаж при выходе пассажира.

В 2019 году были запущены диаметральные маршруты на 4-х направлениях московского транспортного узла: Курское, Рижское, Белорусское, Савеловском. Вместе с запуском маршрутов была произведена работа по организации новой тарифной и билетной политики. Которая предусматривает интеграцию с другими городскими транспортными операторами. Для этого была произведена доработка программного обеспечения и оснащение станций указанных направлений валидаторами пассажира ПА-02, которые обеспечивают возможность открытия и закрытия поездки на станциях, не оснащенных турникетными комплексами. В результате чего на 4-х направлениях было установлено 472 единицы ПА-02.

Оснащение станций валидаторами ПА-02 и доработка программного обеспечения позволили обеспечить новый порядок проезда льготных категорий граждан на направлениях МЦД, который позволяет сократить количество обращений в кассы АО «Центральная ППК» путем записи льготных абонементных билетов сроком на 1 месяц.

В рамках автоматизации производственной деятельности Компании выполнены следующие мероприятия:

Реализован проект по тиражированию автоматизированной системы плановых осмотров железнодорожных составов (АСПОЖС) на полигоне электропоездов приписки депо Нахабино.

Система предназначена для организации автоматизированного процесса плановых осмотров железнодорожного состава, в том числе:

- планирование с учетом местных условий и графика движения поездов выполнения работ ТО-1 и ТО-2;
- контроль исполнения технологических процессов ТО-1 и ТО-2;
- контроль санитарно-технического состояния подвижного состава;
- передача соответствующих событий и инцидентов в смежные информационные системы (ТОиР, САЦ) для обработки в них в соответствии с заложенными технологическими процессами;
- получение из смежных систем информации о статусе и факте исполнения инцидентов и работ;
- обработки, анализа и мониторинга статусов, результатов выполнения инцидентов и работ.

Разработана система контроля устранения неисправностей подрядными организациями;

- Разработать приложение для контроля за состоянием подвижного состава;
- Внести изменения в договоры с подрядчиками в части использования приложения, как средства контроля и подтверждения выполненных работ, а также юридически проработать случаи предъявления штрафных санкций (в рамках договоров);
- Сформировать единую сводную панель отчетов для причастных подразделений АО «Центральная ППК»;
- Создать единую базу данных инцидентов и текущего состояния подвижного состава;
- Автоматизировать процессы сбора, анализа, контроля инцидентов в подвижном составе и предоставления отчетов;
- Проработать внесение данных в автоматизированную систему учета и контроль за состоянием ПС непосредственно персоналом первой линии.

Автоматизировано формирование регламентированной отчетности в соответствии с приказом Министерства транспорта РФ от 23.10.2018 г. № 373 "Об утверждении Порядка ведения отдельного учета доходов и расходов субъектами естественных монополий в сфере железнодорожных перевозок".

В рамках поддержания работоспособности существующих ИТ-сервисов обеспечен гарантированный уровень обслуживания:

- Сети передачи данных – 144 станции полигона, 31 станции МЦД, 3 депо.
- Компьютерного оборудования – инженерной и вычислительной инфраструктуры, Узла связи и Центра обработки данных.

- Системного и прикладного программного обеспечения – 15 компьютерных систем (промышленные и тестовые стенды, ПОИБД/КИХ, САЦ, СЭД и т.д.), Системного программного обеспечения и СУБД (Windows, Linux, MongoDB, MS-SQL и т.д.) сервисов ИТ-инфраструктуры используемые КС (корпоративная почта MS Exchange 2010, Active Directory, DNS и т.д.).
- Информационных сервисов предоставления актуального планового и фактического расписания посредством таких каналов информирования как мобильное приложение, информационные дисплеи на участках производства, сайт компании, голосовое информирование.

Обеспечена работоспособность оборудования контроля и продажи билетов с коэффициентом технической готовности не ниже 98%.

РАЗДЕЛ 8. Справочная информация

Место нахождения Общества: 115054, г. Москва, Павелецкая пл, д.1А.

Фактическое место нахождения единоличного исполнительного органа: 115054, г. Москва, Новорязанская ул., д.18, стр. 22.

Телефон: (499) 266-02-65.

Факс: (499) 266-02-55.

e-mail: info@central-ppk.ru

Адрес Общества в Internet: <http://www.central-ppk.ru/>

ИНН 7705705370 КПП 770501001, 997650001

ОГРН 1057749440781

Дата регистрации 08.12.2005 Межрайонная инспекция ФНС № 46 по г. Москве

ОКАТО 45286560000

ОКПО 93265553

ОКОГУ 4100612

ОКВЭД 49.31.1

Банковские реквизиты:

Р/с № 40702810540000010861

в Среднерусском банке ПАО Сбербанк

(в справочниках IC- ПАО Сбербанк г. Москва)

К/с № 30101810400000000225

БИК 044525225

Бухгалтерский баланс
на 31 декабря 2019 г.

		Коды		
		0710001		
		31	12	2019
		93265553		
		7705705370		
		49.31.1		
		12267	16	
		384		

Форма по ОКУД
 Дата (число, месяц, год)
 Организация Акционерное общество "Центральная пригородная пассажирская компания" по ОКПО
 Идентификационный номер налогоплательщика по ИНН
 Вид экономической деятельности Перевозка пассажиров железнодорожным транспортом в пригородном сообщении по ОКВЭД 2
 Организационно-правовая форма / форма собственности по ОКОПФ / ОКФС
Непубличные акционерные общества / Частная собственность
 Единица измерения: в тыс. рублей по ОКЕИ
 Местонахождение (адрес)
115054, Москва г, Павелецкая пл, д. № 1 А

Бухгалтерская отчетность подлежит обязательному аудиту ДА НЕТ
 Наименование аудиторской организации/фамилия, имя, отчество (при наличии) индивидуального аудитора
"Аудит, консалтинг и право"
 Идентификационный номер налогоплательщика аудиторской организации/индивидуального аудитора по ИНН
 Основной государственный регистрационный номер аудиторской организации/индивидуального аудитора по ОГРН/ОГРНИП


ИНН	5054009190
ОГРН/ОГРНИП	1035003351404

Пояснения	Наименование показателя	Код	На 31 декабря 2019 г.	На 31 декабря 2018 г.	На 31 декабря 2017 г.
	АКТИВ				
	I. ВНЕОБОРОТНЫЕ АКТИВЫ				
1	Нематериальные активы	1110	962 996	970 268	952 724
	в том числе:				
	нематериальные активы		958 623	923 431	858 411
	незавершенные вложения в нематериальные активы		4 373	46 837	94 313
	Результаты исследований и разработок	1120	-	-	-
	Нематериальные поисковые активы	1130	-	-	-
	Материальные поисковые активы	1140	-	-	-
2	Основные средства	1150	21 495 006	20 598 834	21 054 508
	в том числе:				
	здания, машины и оборудование, транспортные средства		16 289 798	17 251 434	18 539 631
	прочие основные средства		969 760	750 061	962 212
	незавершенные вложения в основные средства		3 483 660	1 620 508	1 552 665
	авансы выданные на приобретение основных средств		751 788	976 831	-
	Доходные вложения в материальные ценности	1160	-	-	-
	в том числе:				
	предоставленные другим организациям займы		-	-	-
3	Финансовые вложения	1170	650 000	600 000	-
	в том числе:				
	предоставленные другим организациям займы		600 000	600 000	-

	вклады по договору простого товарищества		50 000	-	-
	Отложенные налоговые активы	1180	104 953	108 164	85 044
	Прочие внеоборотные активы	1190	223 938	271 765	189 275
	Итого по разделу I	1100	23 436 893	22 549 031	22 281 551
	II. ОБОРОТНЫЕ АКТИВЫ				
4	Запасы	1210	876 162	698 334	325 047
	в том числе:				
	сырье, материалы и другие аналогичные ценности		551 722	440 705	199 890
	готовая продукция и товары для перепродажи		705	3 109	420
	незавершенное производство		323 735	254 520	124 737
	Налог на добавленную стоимость по приобретенным ценностям	1220	584	-	-
5	Дебиторская задолженность	1230	5 943 731	4 908 070	5 467 682
	в том числе:				
	дебиторская задолженность, платежи по которой ожидаются в течении 12 месяце после отчетной даты		5 943 731	4 908 070	5 467 682
	в том числе:покупатели и заказчики (кроме перевозок)		136 667	324 418	163 179
	покупатели и заказчики за перевозки		447 654	482 351	1 324 741
	авансы выданные		1 931 037	2 178 765	1 696 913
	налоги и сборы, социальное страхование и обеспечение		3 114 017	1 837 284	2 251 218
	прочие дебиторы		314 356	85 252	31 631
3	Финансовые вложения (за исключением денежных эквивалентов)	1240	1 366 000	500 000	-
	в том числе:				
	предоставленные другим организациям займы		1 366 000	500 000	-
	Денежные средства и денежные эквиваленты	1250	2 760 056	4 394 362	744 185
	в том числе:				
	наличные в кассе		609	1 335	650
	средства на расчетных счетах		244 501	242 881	298 663
	прочие денежные средства и переводы в пути		1 874 946	125 146	174 872
	прочие денежные эквиваленты		640 000	4 025 000	270 000
	Прочие оборотные активы	1260	78 808	75 827	61 297
	Итого по разделу II	1200	11 025 341	10 576 595	6 598 211
	БАЛАНС	1600	34 462 234	33 125 626	28 879 762

Пояснения	Наименование показателя	Код	На 31 декабря 2019 г	На 31 декабря 2018 г	На 31 декабря 2017 г.
	ПАССИВ				
	III. КАПИТАЛ И РЕЗЕРВЫ				
	Уставный капитал (складочный капитал, уставный фонд, вклады товарищей)	1310	262	300	300
	Собственные акции, выкупленные у акционеров	1320	-	(1 147 600)	-
	Переоценка внеоборотных активов	1340	-	-	-
	Добавочный капитал (без переоценки)	1350	-	-	-
	Резервный капитал	1360	15	15	15
	Нераспределенная прибыль (непокрытый убыток)	1370	16 534 029	16 479 220	16 443 510
	Итого по разделу III	1300	16 534 306	15 331 935	16 443 825
	IV. ДОЛГОСРОЧНЫЕ ОБЯЗАТЕЛЬСТВА				
	Заемные средства	1410	7 902 500	8 655 000	5 907 500
	в том числе:				
	кредиты, подлежащие погашению более чем через 12 месяцев после отчетной даты		7 902 500	8 655 000	5 907 500
	Отложенные налоговые обязательства	1420	18 919	19 367	24 759
	Оценочные обязательства	1430	-	-	-
	Прочие обязательства	1450	320 025	886 298	-
	в том числе:				
	Долгосрочная кредиторская задолженность		320 025	886 298	-
	Итого по разделу IV	1400	8 241 444	9 560 665	5 932 259
	V. КРАТКОСРОЧНЫЕ ОБЯЗАТЕЛЬСТВА				
	Заемные средства	1510	1 917 729	4 069 366	2 758 879
	в том числе:				
	кредиты, подлежащие погашению менее чем через 12 месяцев после отчетной даты		1 752 500	3 902 500	2 752 500
	проценты по кредитам		165 229	166 866	6 379
5	Кредиторская задолженность	1520	4 801 627	3 775 362	3 415 526
	в том числе:				
	поставщики и подрядчики		3 609 768	2 739 470	2 929 117
	персонал организации		251 983	210 018	157 109
	налоги и сборы, социальное страхование и обеспечение		224 551	183 390	126 951
	авансы полученные (кроме перевозок)		137	101	-
	авансы полученные за перевозки		500 114	500 110	49 519
	прочая задолженность		215 074	142 273	152 830
	Доходы будущих периодов	1530	2 554 551	-	-
	в том числе:				
	Целевое финансирование		2 086 859	-	-
	Безвозмездное получение		467 692	-	-
7	Оценочные обязательства	1540	412 577	388 297	329 273
	Прочие обязательства	1550	-	-	-
	Итого по разделу V	1500	9 686 484	8 233 026	6 503 678
	БАЛАНС	1700	34 462 234	33 125 626	28 879 762

Руководитель

(подпись)  Дьяконов Максим Юрьевич

(расшифровка подписи)

31 января 2020 г.



**Отчет о финансовых результатах
за Январь - Декабрь 2019 г.**

		Форма по ОКУД	Коды		
		Дата (число, месяц, год)	0710002		
			31	12	2019
Организация	Акционерное общество "Центральная пригородная пассажирская компания"	по ОКПО	93265553		
Идентификационный номер налогоплательщика		ИНН	7705705370		
Вид экономической деятельности	Перевозка пассажиров железнодорожным транспортом в пригородном сообщении	по ОКВЭД 2	49.31.1		
Организационно-правовая форма / форма собственности	Непубличные акционерные общества / Частная собственность	по ОКОПФ / ОКФС	12267	16	
Единица измерения:	в тыс. рублей	по ОКЕИ	384		

Пояснения	Наименование показателя	Код	За Январь - Декабрь 2019 г.	За Январь - Декабрь 2018 г.
	Выручка	2110	47 594 197	44 171 943
6	Себестоимость продаж	2120	(42 491 612)	(37 318 590)
	Валовая прибыль (убыток)	2100	5 102 585	6 853 353
	Коммерческие расходы	2210	-	-
6	Управленческие расходы	2220	(2 562 540)	(2 840 211)
	Прибыль (убыток) от продаж	2200	2 540 045	4 013 142
	Доходы от участия в других организациях	2310	-	-
	Проценты к получению	2320	253 766	76 036
	Проценты к уплате	2330	(1 264 563)	(1 261 563)
	Прочие доходы	2340	4 156 916	147 156
	Прочие расходы	2350	(5 280 596)	(3 998 734)
	Прибыль (убыток) до налогообложения	2300	405 568	(1 023 963)
	Текущий налог на прибыль	2410	(541 100)	(115 922)
	в т.ч. постоянные налоговые обязательства (активы)	2421	(462 749)	(292 202)
	Изменение отложенных налоговых обязательств	2430	448	5 393
	Изменение отложенных налоговых активов	2450	(3 211)	23 120
	Прочее	2460	193 104	1 147 884
	Чистая прибыль (убыток)	2400	54 809	36 512

Пояснения	Наименование показателя	Код	За Январь - Декабрь 2019 г.	За Январь - Декабрь 2018 г.
	СПРАВОЧНО			
	Результат от переоценки внеоборотных активов, не включаемый в чистую прибыль (убыток) периода	2510	-	-
	Результат от прочих операций, не включаемый в чистую прибыль (убыток) периода	2520	-	-
	Совокупный финансовый результат периода	2500	54 809	36 512
	Базовая прибыль (убыток) на акцию	2900	209	122
	Разводненная прибыль (убыток) на акцию	2910	-	-

Руководитель



Дьяконов Максим Юрьевич

(подпись) (расшифровка подписи)

31 января 2020 г.

Отчет об изменении капитала
за Январь - Декабрь 2019 г.

Коды		
0710004		
31	12	2019
93265553		
7705705370		
49.31.1		
12267	16	
384		

Организация Акционерное общество "Центральная пригородная пассажирская компания" Форма по ОКУД _____
 Дата (число, месяц, год) _____
 по ОКПО _____
 ИНН _____
 Вид экономической деятельности Перевозка пассажиров железнодорожным транспортом в пригородном сообщении по ОКВЭД 2 _____
 Организационно-правовая форма / форма собственности _____
 Непубличные акционерные общества / Частная собственность по ОКФС / ОКФИ _____
 Единица измерения: в тыс. рублей по ОКЕИ _____

1. Движение капитала

Наименование показателя	Код	Уставный капитал	Собственные акции, выкупленные у акционеров	Добавочный капитал	Резервный капитал	Нераспределенная прибыль (непокрытый убыток)	Итого
Величина капитала на 31 декабря 2017 г.	3100	300	-	-	15	16 443 510	16 443 825
Увеличение капитала - всего:	3210	-	-	-	-	36 512	36 512
в том числе:							
чистая прибыль	3211	X	X	X	X	36 512	36 512
переоценка имущества	3212	X	X	-	X	-	-
доходы, относящиеся непосредственно на увеличение капитала	3213	X	X	-	X	-	-
дополнительный выпуск акций	3214	-	-	-	X	-	-
увеличение номинальной стоимости акций	3215	-	-	-	X	-	X
реорганизация юридического лица	3216	-	-	-	-	-	-
Уменьшение капитала - всего:	3220	-	(1 147 600)	-	-	(801)	(1 148 401)
в том числе:							
убыток	3221	X	X	X	X	-	-
переоценка имущества	3222	X	X	-	X	-	-
расходы, относящиеся непосредственно на уменьшение капитала	3223	X	X	-	X	(801)	(801)
уменьшение номинальной стоимости акций	3224	-	(1 147 600)	-	X	-	(1 147 600)
уменьшение количества акций	3225	-	-	-	X	-	-
реорганизация юридического лица	3226	-	-	-	-	-	-
дивиденды	3227	X	X	X	X	-	-

Наименование показателя	Код	Уставный капитал	Собственные акции, выкупленные у акционеров	Добавочный капитал	Резервный капитал	Нераспределенная прибыль (непокрытый убыток)	Итого
Изменение добавочного капитала	3230	X	X	-	-	-	X
Изменение резервного капитала	3240	X	X	X	-	-	X
Величина капитала на 31 декабря 2018 г. за 2019 г.	3200	300	(1 147 600)	-	15	16 479 220	15 331 935
Увеличение капитала - всего:	3310	-	-	-	-	54 809	54 809
в том числе:							
чистая прибыль	3311	X	X	X	X	54 809	54 809
переоценка имущества	3312	X	X	-	X	-	-
доходы, относящиеся непосредственно на увеличение капитала	3313	X	X	-	X	-	-
дополнительный выпуск акций	3314	-	-	-	X	X	-
увеличение номинальной стоимости акций	3315	-	-	-	X	-	X
реорганизация юридического лица	3316	-	-	-	-	-	-
Уменьшение капитала - всего:	3320	(38)	1 147 600	-	-	-	1 147 562
в том числе:							
убыток	3321	X	X	X	X	-	-
переоценка имущества	3322	X	X	-	X	-	-
расходы, относящиеся непосредственно на уменьшение капитала	3323	X	X	-	X	-	-
уменьшение номинальной стоимости акций	3324	-	1 147 600	-	X	-	1 147 600
уменьшение количества акций	3325	(38)	-	-	X	-	(38)
реорганизация юридического лица	3326	-	-	-	-	-	-
Дивиденды	3327	X	X	X	X	-	-
Изменение добавочного капитала	3330	X	X	-	-	-	X
Изменение резервного капитала	3340	X	X	X	-	-	X
Величина капитала на 31 декабря 2019 г.	3300	262	-	-	15	16 534 029	16 534 306

2. Корректировки в связи с изменением учетной политики и исправлением ошибок

Наименование показателя	Код	Изменения капитала за 2018 г.			На 31 декабря 2018 г.
		На 31 декабря 2017 г.	за счет чистой прибыли (убытка)	за счет иных факторов	
Капитал - всего					
до корректировок	3400	16 443 825	36 511	(1 148 401)	15 331 935
корректировка в связи с:					
изменением учетной политики	3410	-	-	-	-
исправлением ошибок	3420	-	-	-	-
после корректировок	3500	16 443 825	36 511	(1 148 401)	15 331 935
в том числе:					
нераспределенная прибыль (непокрытый убыток):					
до корректировок	3401	16 443 510	36 511	(801)	16 479 220
корректировка в связи с:					
изменением учетной политики	3411	-	-	-	-
исправлением ошибок	3421	-	-	-	-
после корректировок	3501	16 443 510	36 511	(801)	16 479 220
по другим статьям капитала					
до корректировок	3402	-	-	-	-
корректировка в связи с:					
изменением учетной политики	3412	-	-	-	-
исправлением ошибок	3422	-	-	-	-
после корректировок	3502	-	-	-	-

3. Чистые активы

Наименование показателя	Код	На 31 декабря 2019 г.	На 31 декабря 2018 г.	На 31 декабря 2017 г.
Чистые активы	3600	19 088 857	15 331 935	16 443 825



Руководитель Дьяконов Максим Юрьевич
(расшифровка подписи)

31 января 2020 г.

**Отчет о движении денежных средств
за Январь - Декабрь 2019 г.**

		Форма по ОКУД	Коды		
		Дата (число, месяц, год)	31	12	2019
		по ОКПО	93265553		
Акционерное общество "Центральная пригородная пассажирская компания"		ИНН	7705705370		
Идентификационный номер налогоплательщика		по ОКВЭД 2	49.31.1		
Вид экономической деятельности		по ОКПОФ / ОКФС	12267	16	
Организационно-правовая форма / форма собственности		по ОКЕИ	384		
Непубличные акционерные общества / Частная собственность					
Единица измерения: в тыс. рублей					

Наименование показателя	Код	За Январь - Декабрь 2019 г.	За Январь - Декабрь 2018 г.
Денежные потоки от текущих операций			
Поступления - всего	4110	55 557 087	49 291 738
в том числе:			
от продажи продукции, товаров, работ и услуг	4111	52 060 406	45 809 456
арендных платежей, лицензионных платежей, роялти, комиссионных и иных аналогичных платежей	4112	38 936	19 478
от перепродажи финансовых вложений	4113	-	-
	4114	-	-
прочие поступления	4119	3 457 745	3 462 804
Платежи - всего	4120	(42 358 929)	(46 970 791)
в том числе:			
поставщикам (подрядчикам) за сырье, материалы, работы, услуги	4121	(29 029 818)	(30 877 427)
в связи с оплатой труда работников	4122	(8 073 453)	(7 052 647)
процентов по долговым обязательствам	4123	(801 415)	(996 457)
налога на прибыль организаций	4124	(1 238 584)	(69 249)
	4125	-	-
прочие платежи	4129	(3 215 659)	(7 975 011)
Сальдо денежных потоков от текущих операций	4100	13 198 158	2 320 947
Денежные потоки от инвестиционных операций			
Поступления - всего	4210	4 934 274	65 733
в том числе:			
от продажи внеоборотных активов (кроме финансовых вложений)	4211	274	733
от продажи акций других организаций (долей участия)	4212	-	-
от возврата предоставленных займов, от продажи долговых ценных бумаг (прав требования денежных средств к другим лицам)	4213	4 934 000	65 000
дивидендов, процентов по долговым финансовым вложениям и аналогичных поступлений от долевого участия в других организациях	4214	-	-
	4215	-	-
прочие поступления	4219	-	-
Платежи - всего	4220	(9 059 634)	(2 634 003)
в том числе:			
в связи с приобретением, созданием, модернизацией, реконструкцией и подготовкой к использованию внеоборотных активов	4221	(3 259 634)	(1 469 003)
в связи с приобретением акций других организаций (долей участия)	4222	-	-
в связи с приобретением долговых ценных бумаг (прав требования денежных средств к другим лицам), предоставление займов другим лицам	4223	(5 800 000)	(1 165 000)
процентов по долговым обязательствам, включаемым в стоимость инвестиционного актива	4224	-	-
	4225	-	-
прочие платежи	4229	-	-
Сальдо денежных потоков от инвестиционных операций	4200	(4 125 360)	(2 568 270)

Наименование показателя	Код	За Январь - Декабрь 2019 г.	За Январь - Декабрь 2018 г.
Денежные потоки от финансовых операций			
Поступления - всего	4310	5 965 958	11 013 436
в том числе:			
получение кредитов и займов	4311	5 965 958	11 012 936
денежных вкладов собственников (участников)	4312	-	-
от выпуска акций, увеличения долей участия	4313	-	-
от выпуска облигаций, векселей и других долговых ценных бумаг и др.	4314	-	500
	4315	-	-
прочие поступления	4319	-	-
Платежи - всего	4320	(16 673 062)	(7 115 936)
в том числе:			
собственникам (участникам) в связи с выкупом у них акций (долей участия) организации или их выходом из состава участников	4321	-	-
на уплату дивидендов и иных платежей по распределению прибыли в пользу собственников (участников)	4322	-	-
в связи с погашением (выкупом) векселей и других долговых ценных бумаг, возврат кредитов и займов	4323	(8 868 458)	(7 115 936)
в связи с уплатой лизинговых платежей	4324	(7 804 604)	-
прочие платежи	4329	-	-
Сальдо денежных потоков от финансовых операций	4300	(10 707 104)	3 897 500
Сальдо денежных потоков за отчетный период	4400	(1 634 306)	3 650 177
Остаток денежных средств и денежных эквивалентов на начало отчетного периода	4450	4 394 362	744 185
Остаток денежных средств и денежных эквивалентов на конец отчетного периода	4500	2 760 056	4 394 362
Величина влияния изменений курса иностранной валюты по отношению к рублю	4490	-	-

Руководитель Дьяконов Дьяконов Максим Юрьевич
(подпись) (расшифровка подписи)

31 января 2020 г.



Пояснения
к бухгалтерскому балансу
и отчету о финансовых результатах
Акционерного общества
«Центральная пригородная пассажирская компания»
по результатам работы за 2019 год

1. Информация об Обществе

Полное наименование Общества:	<i>Акционерное общество «Центральная пригородная пассажирская компания»</i>
Сокращенное наименование:	<i>АО «Центральная ППК»</i>
Полное наименование на английском языке:	<i>Joint Stock Company «Central exurban passenger company»</i>
Сокращенное наименование на английском языке:	<i>JSCo «Central EPC»</i>
Государственная регистрация:	<i>Свидетельство о государственной регистрации юридического лица серии 77 № 006453709 от 08.12.2005</i>
Свидетельство о государственной регистрации:	<i>серия 77 № 006453709 от 08.12.2005 г.</i>
Свидетельство о постановке на учет в налоговом органе:	<i>Серия 77 № 006453710</i>
ИНН/КПП:	<i>7705705370/770501001, 997650001</i>
Коды Общества:	<i>ОКПО – 93265553; ОКВЭД – 49.31.1, 18.12, 32.99, 43.3 и др., ОКФС – 43, ОКОПФ – 12267</i>
Место нахождения Общества:	<i>115054, г. Москва, Павелецкая площадь, д. 1А</i>
Почтовый адрес:	<i>107078, г. Москва, Новорязанская ул., д.18, стр. 22</i>

Общество создано в соответствии с договором о создании Общества от 1 декабря 2005 г., ГК РФ, Законом об акционерных обществах и иными нормативными правовыми актами Российской Федерации.

Устав Общества в действующей редакции утвержден решением внеочередного Общего собрания акционеров (Протокол № 2/18-ВОСА от 19.04.2018 года и зарегистрирован в МИФНС России № 46 по г. Москве от 03.05.2018 г.) – лист записи ЕГРЮЛ № 9187747256897 от 03.05.2018 г. с учетом Изменений №1, утвержденных 02.07.2019 г. (протокол № 3/19-ВОСА) – лист записи ЕГРЮЛ № 2197749288262 от 18.12.2019 г.

Общество в своей деятельности руководствуется редакцией устава с учетом Изменений №1, положения которого во всех существенных аспектах соответствуют действующему законодательству РФ.

С 01.10.2014 г. функции по ведению реестра акционеров АО «Центральная ППК» переданы АО «Новый регистратор».

Среднесписочная численность работающих за отчетный период 8 493 чел.

Основным видом деятельности АО «Центральная ППК» являются:

- перевозка пассажиров, багажа железнодорожным транспортом в пригородном сообщении;
- текущее содержание и коммерческая эксплуатация железнодорожного подвижного состава;
- иные виды деятельности, не запрещенные законодательством РФ.

Уставный капитал по состоянию на 31 декабря 2019 года составляет 262 тыс. рублей.

Общество не имеет филиалов и представительств.

Общество имеет обособленные подразделения (в целях налогового учета), которые состоят на учете в соответствующих налоговых органах и Общество уплачивает установленные налоги по месту нахождения каждого обособленного подразделения.

В период с 1.01.2019 г. по 31.12.2019 г. уполномоченными лицами, отвечающими за составление и достоверность бухгалтерской отчетности Общества, являлись:

Генеральный директор – *Максим Юрьевич Дьяконов*;

Главный бухгалтер – *Татьяна Павловна Иванова*.

Информация по прекращаемой деятельности.

В обществе нет планов о прекращении деятельности или отдельных видов деятельности. Общество располагает достаточными ресурсами для соблюдения принципов непрерывности и продолжения своей деятельности.

Деятельность осуществляется на основании лицензий:

№ п/п	Реквизиты лицензий (№)	Лицензируемый вид деятельности	Наименование органа, выдавшего лицензию	Дата выдачи	Срок действия (окончания) лицензии
1	Серия ПП, № 7703265	Осуществление перевозки пассажиров железнодорожным транспортом в пригородном сообщении, дальнем следовании скорыми поездами, в дальнем следовании пассажирскими поездами	Федеральная служба по надзору в сфере транспорта	16.04.2014	Бессрочно
2	№ АК-77-000327	Перевозки пассажиров автобусами лицензиата на основании договора перевозки пассажира или договора фрахтования транспортного средства (коммерческие перевозки). Перевозки автобусами иных лиц лицензиата для собственных нужд	Федеральная служба по надзору в сфере транспорта	19.06.2019	Бессрочно

АО «Центральная ППК» осуществляет перевозочную деятельность в одном из наиболее населенных округов Российской Федерации - Центральном федеральном округе. В полигон осуществления деятельности Компании входят: Московский транспортный узел, Калужская, Владимирская, Смоленская, Рязанская, Тульская, Брянская, Орловская, Курская и Тверской области (Тверская в части окончания межсубъектных маршрутов).

Органами управления АО «Центральная ППК» являются Общее собрание акционеров, Совет директоров, единоличный исполнительный орган Общества – Генеральный директор.

Аудитором Общества за 2019 г является ООО «Аудит, консалтинг и право+».

Органом контроля является Ревизионная комиссия АО «Центральная ППК».

Совет директоров АО «Центральная ППК», как орган управления, нашел свое закрепление в учредительных документах с момента принятия Устава Общества, утвержденного

Собранием учредителей 1 декабря 2005 года. Количественный состав Совета директоров – восемь человек.

За отчетный период, состав Совета директоров менялся 1 раз, а также переизбирался в аналогичном составе на годовом Общем собрании акционеров. Принцип формирования – пропорционально проценту владения акциями Общества: 4 члена Совета директоров, выдвинутых ООО «МПК» (56,4885% акций), 3 члена Совета директоров выдвинуты ООО «МС» (29,0076% акций) и Министерством имущественных отношений Московской области (14,5038% акций).

Таким образом, в отчетном периоде свою деятельность осуществляли следующие составы Совета директоров:

С 01.01.2019 г. по 20.06.2019 г.:

Члены Совета директоров, выдвинутые ООО «МПК»:

1. Акоева Мария Геннадьевна;
2. Аникин Константин Александрович;
3. Мастеренко Борис Владимирович;
4. Хромов Михаил Борисович;

Члены Совета директоров, выдвинутые Министерством имущественных отношений Московской области:

1. Суязов Андрей Вячеславович;

Члены Совета директоров, выдвинутые ООО «МАРШРУТНЫЕ СИСТЕМЫ»:

1. Дьяконов Максим Юрьевич;
2. Евдокимов Юрий Иванович;
3. Евдокимова Наталья Евгеньевна.

С 20.06.2019 г. по 20.09.2019 г.:

Члены Совета директоров, выдвинутые ООО «МПК»:

1. Акоева Мария Геннадьевна;
2. Аникин Константин Александрович;
3. Мастеренко Борис Владимирович;
4. Хромов Михаил Борисович;

Члены Совета директоров, выдвинутые Министерством имущественных отношений Московской области:

1. Суязов Андрей Вячеславович;

Члены Совета директоров, выдвинутые ООО «МАРШРУТНЫЕ СИСТЕМЫ»:

1. Дьяконов Максим Юрьевич;
2. Евдокимов Юрий Иванович;
3. Евдокимова Наталья Евгеньевна.

С 20.09.2019 г. по 31.12.2019 г.:

Члены Совета директоров, выдвинутые ООО «МПК»:

1. Денисовец Татьяна Александровна;
2. Аникин Константин Александрович;
3. Мастеренко Борис Владимирович;
4. Хромов Михаил Борисович;

Члены Совета директоров, выдвинутые Министерством имущественных отношений Московской области:

1. Бурцев Олег Николаевич;

Члены Совета директоров, выдвинутые ООО «МАРШРУТНЫЕ СИСТЕМЫ»:

1. Дьяконов Максим Юрьевич;
2. Евдокимов Юрий Иванович;
3. Евдокимова Наталья Евгеньевна.

Руководство текущей деятельностью АО «Центральная ППК» осуществляется единоличным исполнительным органом – генеральным директором. Компетенция и порядок деятельности генерального директора регулируются Уставом Общества.

С 06 февраля 2012 года по 14 февраля 2018 года Генеральным директором ОАО «Центральная ППК» являлся Хромов Михаил Борисович (избран Советом директоров, протокол № 2/12 от 06.02.2012 г., избран на новый срок, равный одному году, решениями Совета директоров от 06.02.2013 г. (протокол №3/13), от 07.02.2014 г. (протокол №3/14), от 06.02.2015 г. (протокол №3/15), от 05.02.2016 г. (протокол № 3/16), от 03.02.2017 г. (протокол № 2/17)).

С 15 февраля 2018 года Генеральный директор Общества – Дьяконов Максим Юрьевич, избран Советом директоров ОАО «Центральная ППК» (протокол № 3/18 от 14.02.2018 г.) сроком на 1 год, избран на новый срок решением Совета директоров от 14.02.2019, протокол № 3/19.

О бенефициарных владельцах АО «Центральная ППК» за 2019 г.

Бенефициарными владельцами АО «Центральная ППК» в 2019 г. являются:

С 01.01.2019 г. по 31.12.2019 г.:

1. Комиссаров Дмитрий Георгиевич, физическое лицо, которое в конечном счете косвенно владеет (имеет преобладающее участие) в ООО «МПК», которое является акционером АО «Центральная ППК» с долей владения 56,4885%.

2. Боева Анна Алексеевна, физическое лицо, которое в конечном счете прямо или косвенно владеет (имеет преобладающее участие) в ООО «МАРШРУТНЫЕ СИСТЕМЫ» (100%), которое является акционером АО «Центральная ППК» с долей владения 29,0076%.

2. Нормативно-правовые акты, с учетом которых подготовлена бухгалтерская (финансовая) отчетность

Бухгалтерская (финансовая) отчетность сформирована исходя из действующих в Российской Федерации правил бухгалтерского учета и отчетности, в частности, Федерального закона «О бухгалтерском учете» от 06.12.2011 № 402-ФЗ, «Положения по ведению бухгалтерского учета и бухгалтерской отчетности в Российской Федерации», утвержденного приказом Минфина России от 29.07.1998 № 34н, приказа Минфина России от 02.07.2010 № 66н «О формах бухгалтерской отчетности организаций», других действующих нормативных правовых актов в области ведения бухгалтерского учета и составления отчетности.

3. Изменения учетной политики

Учетная политика Общества утверждена приказом генерального директора от 27 декабря 2018 г. № 1638-А. (внесением изменений в учетную политику Приказ № 940-А от 20.12.2019 г.

Учетная политика Общества разработана в соответствии с:

- *ПБУ 1/2008 «Учетная политика организации»;*
- *Положением по ведению бухгалтерского учета;*
- *НК РФ.*

Учетная политика применяется последовательно от одного отчетного периода к другому. При формировании учетной политики на следующий отчетный год способы ведения бухгалтерского учета существенно не изменились.

По мнению общества принятые при формировании учетной политики способы ведения бухгалтерского учета, дают полную оценку для принятия решений заинтересованными пользователями бухгалтерской отчетности.

4. Основные показатели бухгалтерского баланса Общества Структура баланса

тыс. рублей

№ п/п	Наименование показателя	31.12.2017	31.12.2018	31.12.2019
1	Внеоборотные активы	22 281 551	22 549 031	23 436 893
2	Оборотные активы	6 598 211	10 576 595	11 025 341
3	Капитал	16 443 825	15 331 935	16 534 306
4	Долгосрочные обязательства в том числе;	5 932 259	9 560 665	8 241 444
	- заемные средства	5 907 500	8 655 000	7 902 500
	- отложенные налоговые обязательства	24 759	19 367	18 919
	-долгосрочная кредиторская задолженность		886 298	320 025
5	Краткосрочные обязательства	6 503 678	8 233 026	9 686 484
	Валюта баланса	28 879 762	33 125 626	34 462 234
	Чистые активы	16 443 825	15 331 935	19 088 857

4.1. Нематериальные активы

Учетная политика

В бухгалтерской (финансовой) отчетности НМА показаны по остаточной стоимости. Стоимость НМА погашается посредством начисления амортизации в течение срока его полезного использования, который определяется при принятии актива к бухгалтерскому учету. В бухгалтерском учете начисления амортизации производиться линейным способом.

Нематериальные активы:

В бухгалтерской отчетности на 31.12.2019 г. показатель «Нематериальные активы» составил 962 996 млн. рублей и включает в себя:

- нематериальные активы в эксплуатации – 958 623 млн. рублей;
- незавершенные вложения в нематериальные активы – 4 373 млн. рублей.

За период с 01.01.2019 по 31.12.2019 г. балансовая стоимость нематериальных активов Общества уменьшилась на 7,3 млн. рублей (увеличилась на 390,1 млн. рублей за счет вложений в приобретения нематериальных активов, уменьшилась на сумму амортизации-351,0 млн. рублей, уменьшилось незавершенное вложение в НМА –перевод во вложения в основные средства на сумму 46,4 млн. рублей).

Принятые Обществом сроки полезного использования нематериальных активов:

Виды нематериальных активов	Сроки полезного использования (число лет)
Программное обеспечение	5

Информация о нематериальных активах также приведена в Приложении к Пояснениям (таблицы раздела 1).

4.2. Основные средства:

Учетная политика

В бухгалтерской (финансовой) отчетности основные средства показаны по остаточной стоимости.

В бухгалтерском учете начисление амортизационных отчислений основных средств производится линейным способом в течение всего срока полезного использования основных средств.

Срок полезного использования приобретенных объектов ОС определяется комиссией, назначаемой приказом руководителя или уполномоченным лицом, с учетом требований п. 20 ПБУ 6/01. и утверждается приказом по Обществу.

Активы, в отношении которых выполняются условия, предусмотренные в пункте 4 ПБУ 6/01, и стоимостью не более 40 000 рублей за единицу, отражаются в составе материально-производственных запасов.

По состоянию на 31.12.2019 года балансовая стоимость основных средств Общества составляет 21 495 млн. рублей и включает в себя:

- основные средства в эксплуатации – 17 259,6 млн. рублей;
- по статье «незавершенные вложения в основные средства» отражены – 3 483,7 млн. рублей;
- по статье авансы, выданные на приобретение основных средств – 751,8 млн. рублей.

За период с 01.01.2019 по 31.12.2019 г. балансовая стоимость основных средств Общества увеличилась на 896,2 млн. рублей;

- увеличение на 1 004,6 млн. рублей за счет поступления основных средств, в том числе перевод из незавершенного вложения НМА в основные средства в сумме 46,4 млн. рублей;
- увеличение на 1 863,2 млн. рублей за счет увеличения незавершенного строительства;
- уменьшение на 225,0 млн. рублей за счет авансов выданных на приобретение основных средств;
- уменьшение на 1 740,6 млн. рублей, за счет начисления амортизации основных средств;
- уменьшение на 6,0 млн. рублей за счет выбытия ОС.

Наибольшую часть активов Общества на 31.12.2019 года составляют основные средства в размере 21 495 млн. рублей (62,4 % в валюте баланса).

Принятые Обществом сроки полезного использования объектов основных средств (по основным группам):

Группы основных средств	Сроки полезного использования (число лет)
Машины и оборудование (кроме офисного)	Свыше 2 до 25
Офисное оборудование	Свыше 2 до 5,1
Транспортные средства	Свыше 3-5
Производственный и хозяйственный инвентарь	5.1
Другие виды основных средств	7.1

4.2.1. Основные средства, переданные в залог

№ п/п	Наименование ОС в залоге	Залогодержатель	К-во вагонов (шт.)	Залоговая стоимость (тыс. руб.)	Балансовая стоимость на 31.12.2019 г (тыс. рублей)
1.	Вагоны (электропоездов)	ПАО Сбербанк Среднерусский банк	446	13 340 419	12 014 849

Информация об основных средствах также приведена в Приложении к Пояснениям (таблицы раздела 2).

4.3. Запасы

Учетная политика

Материально-производственные запасы.

Материально-производственные запасы в виде материалов и товаров принимаются к бухгалтерскому учету по фактической себестоимости, которая подлежит отражению в бухгалтерском учете на счетах учета материалов и учета товаров соответственно (без использования счета учета заготовления и приобретения материальных ценностей и счета учета отклонений в стоимости материальных ценностей).

Материально-производственные запасы принимаются к бухгалтерскому учету по фактической себестоимости материалов и товаров, исчисляются исходя из их стоимости, предусмотренной в контракте (договоре), таможенных платежей (при закупках организацией материалов по импорту), транспортных расходов и прочих расходов по закупке и доставке материалов (в том числе приобретаемых по договору мены).

Материально-производственные запасы (кроме товаров, учитываемых по продажной стоимости) при отпуске в производство и ином выбытии списываются по средней себестоимости (п. 16 ПБУ 5/01).

Товары учитываются по покупным ценам с последующим включением в себестоимость продаж.

По состоянию на 31.12.2019 года стоимость запасов Общества составляет 876,2 млн. рублей и включает в себя:

Структура запасов

тыс. рублей

№ п/п	Наименование показателя	31.12.2017 г.	31.12.2018 г.	31.12.2019 г.
1.	Запасы, в т. ч.:	325 047	698 334	876 162
1.1	Материалы	199 890	440 705	551 722
1.2	Товары	420	3 109	705
1.3	Незавершенное производство	124 737	254 520	323 735

Прирост стоимости запасов за 2019 г. составил 125,5%.

Информация о запасах также приведена в Приложении к Пояснениям (таблицы раздела 4).

4.4. Дебиторская задолженность

Учетная политика

Задолженность покупателей и заказчиков определена исходя из цен, установленных договорами между Обществом и покупателями (заказчиками) с учетом всех предоставленных Обществом скидок (наценок) и НДС.

Дебиторская задолженность по авансам выданным отражена в бухгалтерском балансе за минусом суммы налога на добавленную стоимость, которая отражена в учете по дебиту 68.02. / 76.ВА и кредиту 76. ВА. /68.02.

Нереальная к взысканию задолженность списывается с баланса по мере признания ее таковой.

По задолженности, которая не погашена или с высокой степенью вероятности не будет погашена в сроки, установленные договорами, создается резерв по сомнительным долгам.

Дебиторская задолженность на 31.12.2019 года составляет 5 943,7 млн. рублей (17,2 % в валюте баланса).

Дебиторская задолженность Общества в целом по состоянию на 31.12.2018 года составляла 4 908,1 млн. рублей. За 2019 год данная задолженность увеличилась на 1 035,6 млн. рублей (на 21 %) и составила на конец года 5 943,7 млн. рублей. Основное увеличение произошло по статье налоги и сборы, социальное страхование и обеспечение за счет задолженности по

налогу на добавленную стоимость и налогу на прибыль и по статье финансовые вложения – предоставление другим организациям займа.

Расшифровка дебиторской задолженности

тыс. рублей

Наименование показателя	период	На конец периода	
		учтенная по условиям договора	величина резерва по сомнительным долгам
Дебиторская задолженность - всего, в том числе:	за 2019 год	15 318 399	-9 374 668
	за 2018 год	14 387 900	-9 479 831
Расчеты с покупателями и заказчиками за перевозки	за 2019 год	9 377 889	-8 793 568
	за 2018 год	10 284 575	-9 477 806
Авансы выданные	за 2019 год	2 512 137	- 581 100
	за 2018 год	2 178 765	-2 669
Налоги и сборы, социальное страхование и обеспечение	за 2019 год	3 114 017	
	за 2018 год	1 837 284	
Прочая	за 2019 год	314 356	
	за 2018 год	87 277	-2 025

Информация о дебиторской задолженности также приведена в Приложении к Пояснениям (таблицы раздела 5).

4.5. Денежные средства и денежные эквиваленты

Учетная политика

В соответствии с учетной политикой для того чтобы финансовое вложение могло классифицироваться как денежный эквивалент, оно должно быть легко обратимо в заранее известную сумму денежных средств и подвержено незначительному риску изменения стоимости.

По строке баланса «прочие денежные эквиваленты» отражены денежные средства на краткосрочных депозитных вкладах (до 3-х месяцев).

4.6. Прочие активы

В составе прочих активов в бухгалтерском балансе Общества отражены затраты произведенные для нужд производственной деятельности, расходы по которым признаются не единовременно, а в течение нескольких отчетных периодов.

Структура прочих активов

тыс. рублей

№ п/п	Наименование показателя	31.12.2017 г.	31.12.2018 г.	31.12.2019г.
1.	Прочие внеоборотные активы в том числе:	189 275	271 765	223 938
	- лицензии	189 275	229 685	190 803
	- сертификаты на техническую поддержку		42 080	33 135
2.	Прочие оборотные активы в том числе:	61 297	75 827	78 808
	- лицензии	12 567	20 906	37 353

№ п/п	Наименование показателя	31.12.2017 г.	31.12.2018 г.	31.12.2019г.
	- добровольное страхование	38 255	31 113	33 957
	- сертификаты на техническую поддержку	4 422	16 734	5 216
	- прочие	6 053	7 074	2 282

4.7. Капитал и резервы.

Учетная политика

Уставный капитал отражен в сумме номинальной стоимости акций.

Величина капитала Общества на 31.12.2019 года составляет 16 534,3 млн. рублей.

Уставный капитал составляет 262 тыс. рублей, чистые активы Общества на 31.12.2019 года составили 19 089 млн. рублей, что на 24,5 % выше уровня чистых активов на 31.12.2018 года.

Наибольшую часть капитала Общества на 31.12.2019 года составляет нераспределённая прибыль в размере 16,534,0 млн. рублей (47,9% в валюте баланса).

4.8. Задолженность по кредитам и займам.

Учетная политика

Учет займов, кредитов и затрат по их обслуживанию в бухгалтерском учете ведется в соответствии с ПБУ 15/01.

Обязательство по заемным средствам разделяется на долгосрочные обязательства, платежи по которому ожидаются более чем через 12 месяцев после отчетной даты, и краткосрочные обязательства, платежи по которому ожидаются в течение 12 месяцев после отчетной даты.

Перевод долгосрочных обязательств по заемным средствам в краткосрочные осуществляется в момент, когда до ее погашения по условиям договора, закона или другой правовой нормы, а также обычаев делового оборота остается не более 12 месяцев. Кроме того, осуществляется перевод краткосрочных обязательств в долгосрочные в случаях продления (пролонгации) срока действия договора, изменения закона или другой правовой нормы, а также обычаев делового оборота, если по вновь принятым условиям срок погашения суммы задолженности составляет более чем 12 месяцев.

Начисление процентов, причитающихся к оплате займодавцу (кредитору), производится равномерно на пропорционально временной основе, независимо от условий предоставления займа (кредита).

Расшифровка долгосрочных и краткосрочных заемных обязательств

тыс. рублей

№ п/п	Наименование показателей	На 31.12.2018 г.	На 31.12.2019 г.	Разница (+,-)
1	Долгосрочные обязательства: в том числе:	8 655 000	7 902 500	- 752 500
	Кредиты	4 655 000	3 902 500	-752 500
	Облигации	4 000 000	4 000 000	0
2	Краткосрочные обязательства:	4 069 366	1 917 729	- 2 151 637
	Кредиты	3 902 500	1 752 500	-2 150 000
	Проценты по кредитам	166 866	165 229	-1 637
	ИТОГО	12 724 366	9 820 229	-2 904 137

Информация о кредитах и займах также приведена в Приложении к Пояснениям (таблицы раздела 5).

4.9. Кредиторская задолженность

Учетная политика

Задолженность Общества перед поставщиками и подрядчиками определена исходя из цен, установленных договорами между Обществом поставщиками (подрядчиками) с учетом НДС.

Кредиторская задолженность по авансам полученным отражена в бухгалтерском балансе за минусом суммы налога на добавленную стоимость, которая отражена в учете по дебиту 76,АВ / 68.02 и кредиту 68.02 / 76. АВ.

Кредиторской задолженностью признана задолженностью, которая явилась следствием определенных действий или бездействия Общества по отношению поставщику (подрядчику) и связана с требованием поставщика (подрядчика) передать денежные средства, иное имущество, результат выполненных работ или оказанных услуг, совершить иные действия в пользу этого лица, возникающие в силу договора, закона или другой правовой нормы, а также обычаев делового оборота.

Кредиторская задолженность на 31.12.2019 года составляет 4 801,6 млн. рублей (13,9% в валюте баланса).

Кредиторская задолженность Общества в целом по состоянию на 31.12.2018 года составляла 3 775,4 млн. рублей. За 2019 год данная задолженность увеличилась на 1 026,2 млн. рублей. Увеличение задолженности в расчетах авансы полученные объясняется полученным авансом за перевозку региональных льготников.

Расшифровка кредиторской задолженности

тыс. рублей

№ п/п	Наименование показателей	На 31.12.2018 г.	На 31.12.2019г.	Разница (+,-)
1	Поставщики и подрядчики - всего	2 739 470	3 609 768	870 298
2	Расчеты с персоналом организации	210 018	251 983	41 965
3	Расчеты по налогам и сборам, социальное страхование и обеспечение	183 390	224 551	41 161
4	Авансы полученные	500 211	500 251	40
5	Прочие кредиторы	142 273	215 074	72 801
	ИТОГО	3 775 362	4 801 627	1 026 265

Информация о кредиторской задолженности также приведена в Приложении к Пояснениям (таблицы раздела 5).

4.10. Оценочные обязательства

Учетная политика

Оценочные обязательства признаются в бухгалтерском учете Общества при одновременном соблюдении следующих условий:

- существует обязанность Общества, явившаяся следствием прошлых событий его хозяйственной жизни, исполнения которой Общество не может избежать;
- вероятно уменьшение экономических выгод Общества, необходимое для исполнения обязательства;
- величина оценочного обязательства может быть обоснованно оценена.

Оценочные обязательства Общества по предстоящей оплате отпусков отражены на счете учета резервов предстоящих расходов.

Определение величины оценочного обязательства по предстоящей оплате отпусков по состоянию на 31 декабря осуществляется исходя из количества заработанных работниками дней отпуска, среднего размера оплаты одного дня отпуска и величины страховых взносов на обязательное пенсионное страхование, обязательное социальное страхование на случай временной нетрудоспособности и в связи с материнством, обязательное медицинское страхование, обязательное социальное страхование от несчастных случаев на производстве и профессиональных заболеваний, приходящихся на оплату отпусков.

Расчет величины оценочного обязательства по предстоящей оплате отпусков увеличивается на сумму страховых взносов до того момента, пока средняя зарплата сотрудника, начисленная нарастающим итогом с начала года, не достигнет уровня, при котором взносы начисляются с учетом регрессивной шкалы с начала года.

Расчет страховых взносов, относящихся к оплате отпусков, право на которые заработано по состоянию на 31 декабря, производится исходя из ставки страховых взносов, действующей на конец отчетного года.

Оценочные обязательства на 31.12.2019 года составляет 412,6 млн. рублей.

Указанная величина сформирована по обязательствам перед сотрудниками в сумме расходов на оплату обязательных отпусков плюс страховые взносы на эти выплаты.

Информация об оценочных обязательствах также приведена в Приложении к Пояснениям (таблица раздела 7).

5. Основные показатели отчета о финансовых результатах

5.1. Выручка

Учетная политика

Доходами от обычных видов деятельности признаются поступления от продажи продукции и товаров, а также поступления, связанные с оказанием услуг (выполнением работ) при условии, что производство и продажа продукции (товаров), выполнение работ, оказание услуг осуществляются Обществом систематически (постоянно).

Анализ доходов и расходов

Доходы общества

Выручка Общества за 2019 год составила 47 594,2 млн. рублей в том числе:

- доходы по перевозке пассажиров в сумме – 44 751,9 млн. рублей;
- субсидии от государственного регулирования установленного тарифа в сумме – 814,7 млн. рублей;
- доходы от прочей основной деятельности в сумме – 2 027,6 млн. рублей.

Выручка Общества 2019 г.

млн. руб.

№ п/п	Наименование показателя	2019 год		% к плану
		план	факт	
1	Выручка	48 553,7	47 594,2	98,0%
1.1.	Доходы по перевозкам	45 594,1	44 751,9	98,2%
1.2.	Субсидии от государственного регулирования установленного тарифа	891,8	814,7	84,4%
1.3.	Доходы от ПВД	2 067,9	2 027,6	98,1%

Доходы Общества по перевозке пассажиров за 2019 год составили 44 751,9 млн. рублей при плане 45 594,1 млн. рублей. Таким образом, выполнение плана по доходам от перевозки составило 98,2 %.

Платная выручка Компании за 2019 год составила 27 689,5 млн. рублей, выполнение к плану – 97,8 %.

Доходы от компенсации льготного проезда за 2019 год составили 15 586,9 млн. рублей, выполнение к плану – 98,6 %.

Доходы от перевозки работников ОАО «РЖД» за 2019 год составили 1 475,4 млн. рублей, выполнение к плану – 100,1 %.

Доходы Общества от основной деятельности в разрезе категорий пассажиров

млн. руб.

№ п/п	Наименование показателя	2019 год		% к плану
		план	факт	
1	Доходы по перевозкам+ субсидии	46 485,9	45 566,5	98,0%
1.1.	Доходы по перевозкам	45 594,1	44 751,9	98,2%
1.1.1.	Перевозка пассажиров	28 314,4	27 689,5	97,8%
	Перевозка пассажиров за полную стоимость	27 124,6	26 448,8	97,5%
	Продажа проездных документов через агентов	497,0	547,5	110,2%
	Перевозка пассажиров за полную стоимость (Кассиры-контролеры-тариф)	692,8	693,2	100,1%
1.1.2.	Компенсация льготного проезда	15 806,0	15 586,9	98,6%
	Федеральные льготники	4 280,5	4 088,6	95,5%
	Региональные льготники	10 047,1	10 057,4	100,1%
	Дети-сироты и дети без попечения родителей	19,8	14,6	73,8%
	Дети 5 – 7 лет (3118, 3145, 3221)	0,9	0,9	106,4%
	Военнослужащие силовых министерств	25,8	29,8	115,2%
	Студенты и школьники	1 431,8	1 395,6	97,5%
1.1.3.	Перевозка железнодорожников	1 473,7	1 475,4	100,1%
1.2.	Субсидии от государственного регулирования установленного тарифа	891,8	814,7	91,4%

Доходы Общества от прочих видов деятельности за 2019 год составили 2 027,6 млн. руб. (98,1% от плана):

Доходы Общества от прочих видов деятельности

млн. руб.

№ п/п	Наименование показателя	2019 год		% к плану
		план	факт	
1	ПВД, в том числе:	2 067,9	2 027,6	98,1%
1.1.	Кассиры-контролеры (услуга)	127,1	104,9	82,5%
1.2.	агентское вознаграждение	643,1	639,7	99,5%

1.3.	прочие доходы ПВД	1 297,7	1 283,0	98,9%
------	-------------------	---------	---------	-------

5.1. Проценты к получению

млн. руб.

№ п/п	Наименование показателя	2019 год		% к плану
		план	факт	
1	Финансовая деятельность	230,9	253,8	109,9%

5.2. Прочие доходы

Учетная политика

Доходы, отличные от доходов от обычных видов деятельности, признаются прочими доходами.

Прочие доходы Общества за 2019 год составили 4 156,9 млн. рублей

Прочие доходы

млн. руб.

№ п/п	Наименование показателя	2019 год		% к плану
		план	факт	
1	Прочие доходы всего, в том числе:	4 730,4	4 156,9	87,9%
1.1.	Штрафные санкции	20,2	36,1	178,7%
1.2.	Госпошлина	0,3	1,1	366,7%
1.3.	Резерв по сомнительной задолженности	3 272,3	3 272,8	100,0%
1.4.	Возмещение ущерба	82,6	110,4	133,7%
1.5.	Прочие доходы	36,9	61,0	165,3%
1.6.	Субсидии на затраты МЦД	1 318,1	675,5	51,3%

5.3. Расходы по основным видам деятельности

За 2019 год основные расходы Общества составили 45 054,1 млн. рублей, в том числе себестоимость продаж – 42 491,6 млн. руб., управленческие расходы – 2 562,5 млн. руб.;

Расходы по основным видам деятельности

млн. руб.

№ п/п	Наименование показателя	Факт 2018 г.	Факт 2019 г.	% к факту 2018 г.
	Расходы по основным видам деятельности, в том числе:	40 158,80	45 054,15	112,2%
1	Материальные затраты	30 631,69	34 574,64	112,8%
2	Расходы на оплату труда	5 489,04	6 218,97	113,3%
3	Отчисление на социальные нужды	1 598,04	1 833,40	114,7%
4	Амортизация	2 126,25	2 091,45	98,4%
5	Прочие производственные расходы	3 13,78	335,69	107,0%

Информация о расходах по статьям затрат также приведена в Приложении к Пояснениям (таблица раздела 6).

5.4. Проценты к уплате

В 2019 году расходы на уплату процентов по привлеченным денежным средствам на основании кредитных договоров составили 1 264,6 млн. рублей, что на 0,72% больше аналогичного периода 2018 года (1 261,6 млн. рублей).

Информация о кредитных договорах приведена в разделе «Задолженность по кредитам и займам».

5.5. Прочие расходы

Учетная политика

Расходы, отличные от расходов по обычным видам деятельности, признаются прочими расходами.

Прочие расходы признаются исходя из принципа временной определенности фактов хозяйственной деятельности.

За 2019 год прочие расходы Общества составили 5 280,6 млн. рублей.

тыс. рублей				
№ п/п	Наименование показателя	Факт 2018 г.	Факт 2019 г.	% к факту 2018 г.
1	Прочие расходы всего, в том числе:	3 998 734	5 280 596	132,1%
1.1.	Расходы по услугам кредитных организаций	283 366	316 784	111,8%
1.2.	Расходы по банковской гарантии	3 704	2 633	71,1%
1.3.	Расходы на консалтинговые, маркетинговые и прочие услуги	38 115	181 246	475,5%
1.4.	Резерв по сомнительным долгам	3 013 251	3 169 689	105,19%
1.5.	Расходы по коллективному договору	52 542	79 736	151,76%
1.6.	Аннулирование собственных акций- путем уменьшение уставного капитала		1 147 562	100%
1.7.	Страховые взносы во внебюджетные фонды	12 496	9 667	77,36%
1.8.	Расходы по квотированию	17 340	20 739	119,6%
1.9.	Списание дебиторской задолженности	17	0	100,0%
1.10.	Расходы прошлых лет	520 467	171 599	32,9%
1.11.	Списание актива	8 037	5 780	71,9%
1.12.	Членские взносы	19 690	20 130	102,2%
1.13.	Расходы за счет субсидии) Отнесена на расходы сумма НДС		112 588	100 %
1.14.	Прочие расходы	29 709	42 443	142,8%

6. Налог на прибыль

О расчетах налога на прибыль Общества при наличии постоянных налоговых активов и обязательств, отложенных налоговых активов и обязательств, корректирующих показатель условного расхода (дохода) по налогу на прибыль, раскрыта следующая информация (Положения по бухгалтерскому учету "Учет расчетов по налогу на прибыль организаций" ПБУ 18/02, утверждено Приказом Минфина России от 19 ноября 2002 г. N 114н):

ОАО «Центральная ППК» для расчета суммы текущего налога на прибыль (текущего налогового убытка) за 2019 год применяло ставку налога на прибыль в размере 20%.

Расчет суммы текущего налога на прибыль приведен в следующей таблице:

(тыс. рублей)		
Наименование показателя	2018 г.	2019 г.
Условный расход (условный доход) по налогу на прибыль	-204 793	81 114
Постоянное налоговое обязательство	292 202	462 749
Отложенный налоговый актив	231 20	-3 211
Отложенное налоговое обязательство	5393	448
Текущий налог на прибыль	115 922	541 100

Суммы временных разниц приведены в следующей таблице:

(тыс. рублей)		
Наименование показателя	2018 г.	2019 г.
Временная разница, которая приводит к образованию отложенного налогового актива, в том числе:	115 600	-13 815
- резерв по сомнительным долгам	-7 306	
- основные средства	63 881	-40 335
- резерв по неиспользованным отпускам	59 025	24 280
Временная разница, которая приводит к образованию отложенного налогового обязательства в том числе:	26 965	2 240
- основные средства	26 965	2 240

7. Информация по сегментам

Отсутствуют сегменты в деятельности Общества.

8. Сведения о связанных сторонах

8.1. В соответствии с Положением по бухгалтерскому учету "Информация о связанных сторонах" ПБУ 11/2008 (утверждено Приказом Минфина России от 29 апреля 2008 г. N 48н) по каждой связанной стороне юридических лиц ниже раскрыта информация.

Так же информация об аффилированных лицах Общества раскрыта в сети интернет на ресурсе: <https://disclosure.skrin.ru/disclosure/7705705370/?DTI=2>.

1. Состав аффилированных лиц по состоянию на 31.12.2019 г.

№ п/п	Полное фирменное наименование (наименование для некоммерческой организации) или	Место нахождения юридического лица или место жительства физического лица (указывается только с	Основание (основания), в силу которого лицо признается аффилированным	Дата наступления основания (оснований)	Доля прямого участия аффилированного лица в уставном капитале	Доля принадлежащих аффилированному лицу обыкновенных
-------	---	--	---	--	---	--

	фамилия, имя, отчество аффилированного лица	согласия физического лица)			акционерного общества, %	акций акционерного общества, %
1	2	3	4	5	6	7
1.	Хромов Михаил Борисович	Согласие на раскрытие сведений не получено	Лицо является членом Совета директоров Общества Лицо входит в одну группу лиц с Обществом	20.09.2019 г. 14.02.2019 г.	-	-
2.	Бурцев Олег Николаевич	Согласие на раскрытие сведений не получено	Лицо является членом Совета директоров Общества	20.09.2019 г.	-	-
3	Дьяконов Максим Юрьевич	Согласие на раскрытие сведений не получено	Лицо является членом Совета директоров Общества Лицо является единоличным исполнительным органом Общества. Лицо входит в одну группу лиц с Обществом	20.09.2019 г. 14.02.2019 г. 14.02.2019 г.	-	-
4	Евдокимов Юрий Иванович	Согласие на раскрытие сведений не получено	Лицо является членом Совета директоров Общества	20.09.2019 г.	-	-
5	Мастеренко Борис Владимирович	Согласие на раскрытие сведений не получено	Лицо является членом Совета директоров	20.09.2019 г.	-	-
6	Денисова Татьяна Александровна	Согласие на раскрытие сведений не получено	Лицо является членом Совета директоров Общества	20.09.2019 г.	-	-
7	Аникин Константин Александрович	Согласие на раскрытие сведений не получено	Лицо является членом Совета директоров Общества	20.09.2019 г.	-	-
8	Евдокимова Наталья Евгеньевна	Согласие на раскрытие сведений не получено	Лицо является членом Совета директоров Общества	20.09.2019 г.	-	-
9	Общество с ограниченной ответственностью «МАРШРУТНЫЕ СИСТЕМЫ»	119017, г. Москва, ул. Пятницкая, д.37, ЭЛ/КОМ/ОФ 2/1/1/11	Наличие более 20% голосующих акций	09.12.2019 г.	29,0076%	29,0076%
10	Общество с ограниченной ответственностью «МПК»	115184, г. Москва, Средний Овчинниковский пер., д.16, офис 211	Наличие более 20% голосующих акций Лицо входит в одну группу лиц с Обществом	09.12.2019 г. 15.07.2019 г.	56,4885%	56,4885%
11	Клементьев Роман Михайлович	Согласие на раскрытие сведений не получено	Лицо входит в одну группу лиц с Обществом	15.07.2019 г.	-	-
12	Общество с ограниченной ответственностью «Региональный экспресс»	141400, МОСКОВСКАЯ ОБЛАСТЬ, ГОРОД ХИМКИ, ТЕРРИТОРИЯ АЭРОПОРТ ШЕРЕМЕТЬЕВО, ПОМЕЩЕНИЕ 3, ОФИС 51	Лицо входит в одну группу лиц с Обществом	15.07.2019 г	-	-
13	Кардаш Ирина Валерьевна	Согласие на раскрытие сведений не получено	Лицо входит в одну группу лиц с Обществом	15.07.2019 г	-	-
14	Акционерная компания с ограниченной	Республика Кипр	Лицо входит в одну	15.07.2019 г	-	-

	ответственностью FREDLAKE HOLDINGS LIMITED		группу лиц с Обществом			
15	Акционерная компания с ограниченной ответственностью HALORITE HOLDINGS LIMITED	Республика Кипр	Лицо входит в одну группу лиц с Обществом	15.07.2019 г	-	-
16	Александрос Тсиридис	Согласие на раскрытие сведений не получено	Лицо входит в одну группу лиц с Обществом	15.07.2019 г	-	-
17	Георгиос Киру Хр	Согласие на раскрытие сведений не получено	Лицо входит в одну группу лиц с Обществом	15.07.2019 г	-	-
18	Мариа Кристина Стефану	Согласие на раскрытие сведений не получено	Лицо входит в одну группу лиц с Обществом	15.07.2019 г	-	-
19	Андрюла Чарилау	Согласие на раскрытие сведений не получено	Лицо входит в одну группу лиц с Обществом	15.07.2019 г	-	-
20	Наталья Антониу	Согласие на раскрытие сведений не получено	Лицо входит в одну группу лиц с Обществом	15.07.2019 г	-	-
21	Пампина Вотси	Согласие на раскрытие сведений не получено	Лицо входит в одну группу лиц с Обществом	15.07.2019 г	-	-
22	Элли Мителла Николанду	Согласие на раскрытие сведений не получено	Лицо входит в одну группу лиц с Обществом	15.07.2019 г	-	-
23	Мария Савериладу	Согласие на раскрытие сведений не получено	Лицо входит в одну группу лиц с Обществом	15.07.2019 г	-	-
24	Урмо Валлнер	Согласие на раскрытие сведений не получено	Лицо входит в одну группу лиц с Обществом	15.07.2019 г	-	-

8.2. Сведения по каждой связанной стороне физических лиц.

Операции со связанной стороной носили только текущий характер, длительных операций не было.

В отчетном периоде свою деятельность осуществляли следующие составы Совета директоров:

С 01.01.2019 г. по 20.06.2019 г.:

Члены Совета директоров, выдвинутые ООО «МПК»:

Акоева Мария Геннадьевна - Заместитель генерального директора по корпоративному и стратегическому развитию ОАО «Концерн «Калашников»;

Аникин Константин Александрович – Главный экономист по финансовой работе в управлении делами президента ООО «УГМК-Холдинг», отдел сопровождения корпоративных проектов;

Мастеренко Борис Владимирович - Генеральный директор ООО «МБ-Менеджмент», начальник отдела сопровождения корпоративных проектов в управлении делами президента ООО «УГМК-Холдинг»;

Хромов Михаил Борисович - независимый член Совета директоров АО «Центральная ППК»;

Члены Совета директоров, выдвинутые Министерством имущественных отношений Московской области:

Суязов Андрей Вячеславович - Заместитель министра транспорта и дорожной инфраструктуры Московской области (на дату избрания в состав Совета директоров);

Члены Совета директоров, выдвинутые ООО «МАРШРУТНЫЕ СИСТЕМЫ»:

Дьяконов Максим Юрьевич - Генеральный директор АО «Центральная ППК»;

Евдокимов Юрий Иванович - ООО «Дельта-Транс-Инвест»;

Евдокимова Наталья Евгеньевна - ООО «ВорлдВайд Инвест АС».

С 20.06.2019 г. по 20.09.2019 г.:

Члены Совета директоров, выдвинутые ООО «МПК»:

Акоева Мария Геннадьевна - Заместитель генерального директора по корпоративному и стратегическому развитию ОАО «Концерн «Калашников»;

Аникин Константин Александрович – Главный экономист по финансовой работе в управлении делами президента ООО «УГМК-Холдинг», отдел сопровождения корпоративных проектов;

Мастеренко Борис Владимирович - Генеральный директор ООО «МБ-Менеджмент», начальник отдела сопровождения корпоративных проектов в управлении делами президента ООО «УГМК-Холдинг»;

Хромов Михаил Борисович - независимый член Совета директоров АО «Центральная ППК»;

Члены Совета директоров, выдвинутые Министерством имущественных отношений Московской области:

Суязов Андрей Вячеславович - Заместитель министра транспорта и дорожной инфраструктуры Московской области (на дату первичного избрания в состав Совета директоров);

Члены Совета директоров, выдвинутые ООО «МАРШРУТНЫЕ СИСТЕМЫ»:

Дьяконов Максим Юрьевич - Генеральный директор АО «Центральная ППК»;

Евдокимов Юрий Иванович - ООО «Дельта-Транс-Инвест»;

Евдокимова Наталья Евгеньевна - ООО «ВорлдВайд Инвест АС».

С 20.09.2019 г. по 31.12.2019 г.:

Члены Совета директоров, выдвинутые ООО «МПК»:

Денисовец Татьяна Александровна – Главный экономист по финансовой работе в управлении делами президента ООО «УГМК-Холдинг»;

Аникин Константин Александрович – Главный экономист по финансовой работе в управлении делами президента ООО «УГМК-Холдинг», отдел сопровождения корпоративных проектов;

Мастеренко Борис Владимирович - Генеральный директор ООО «МБ-Менеджмент», начальник отдела сопровождения корпоративных проектов в управлении делами президента ООО «УГМК-Холдинг»;

Хромов Михаил Борисович - независимый член Совета директоров АО «Центральная ППК»;

Члены Совета директоров, выдвинутые Министерством имущественных отношений Московской области:

Бурцев Олег Николаевич - Заместитель министра транспорта и дорожной инфраструктуры Московской области;
 Члены Совета директоров, выдвинутые ООО «МАРШРУТНЫЕ СИСТЕМЫ»:
 Дьяконов Максим Юрьевич - Генеральный директор АО «Центральная ППК»;
 Евдокимов Юрий Иванович - ООО «Дельта-Транс-Инвест»;
 Евдокимова Наталья Евгеньевна - ООО «ВорлдВайд Инвест АС».

Сумма вознаграждений Членам Совета директоров, выплаченная Обществом в 2019 г составила 2 500 902,75 рублей.

8.3. Информация о размере, вознаграждений выплаченных основному управленческому персоналу.

Размер вознаграждений, выплаченных основному управленческому персоналу за 2019 г в размере 19 797 тыс. рублей в том числе;

- оплата труда – 11 044 тыс. рублей;
- оплата ежегодного отпуска – 2 002 тыс. рублей;
- оплата премии – 6 751 тыс. рублей.

Начислено на сумму вознаграждения;

- НДФЛ – 2 574 тыс. рублей;
- взносы во внебюджетные фонды – 3 552 тыс. рублей.

9. Информация об условных обязательствах (активах)

9.1. Судебные разбирательства, в которых Общество выступает в качестве истца (условные активы).

№ п/п	Наименование	Требование	Сумма, руб.	Оценка вероятности последствий условного факта хозяйственной деятельности	% вероятности последствий условного факта хозяйственной деятельности	Примечание
1	Министерство социальной защиты населения Тверской области	взыскание убытков, возникших в результате предоставления 50-процентной скидки на проезд железнодорожным транспортом в пригородном сообщении гражданам, место жительства которых находится на территории Тверской области, включенных в региональный реестр лиц, имеющих право на получение государственной социальной помощи в 2015 году	2 093 515,40	низкая	10%	Без учета штрафных санкций и судебных расходов

2	Брянская область в лице Департамента промышленности, транспорта и связи Брянской области	взыскание убытков за транспортное обслуживание в 2011 году	431 284,37	низкая	10%	Без учета штрафных санкций и судебных расходов
3	Брянская область в лице Департамента промышленности, транспорта и связи Брянской области, Департамента финансов Брянской области	взыскание убытков за транспортное обслуживание в 2014 году	410 865,31	низкая	10%	Без учета штрафных санкций и судебных расходов
4	Брянская область в лице Департамента промышленности, транспорта и связи Брянской области, Департамента финансов Брянской области	взыскание убытков за транспортное обслуживание в 2015 году	412 313, 48	низкая	10%	Без учета штрафных санкций и судебных расходов
5	Орловская область в лице Департамента строительства, транспорта и жилищно-коммунального хозяйства Орловской области	взыскание убытков за транспортное обслуживание в 2012 году	163 002,18	низкая	10%	Без учета штрафных санкций и судебных расходов
6	Министерство экономического развития Калужской области, Министерство финансов Калужской области	о взыскании убытков за транспортное обслуживание в 2012 году	1 156 624,00	низкая	10%	Без учета штрафных санкций и судебных расходов
7	Министерство экономического развития Калужской области, Министерство финансов Калужской области	взыскание убытков за транспортное обслуживание в 2014 году	37 583,36	низкая	10%	Без учета штрафных санкций и судебных расходов
8	Орловская область в лице Департамента строительства, транспорта и жилищно-коммунального хозяйства Орловской области, Департамента финансов Орловской области	взыскание убытков за транспортное обслуживание в 2014 году	191 764,57	низкая	10%	Без учета штрафных санкций и судебных расходов

9	Орловская область в лице Департамента строительства, транспорта и жилищно-коммунального хозяйства Орловской области. Департамента финансов Орловской области	взыскание убытков за транспортное обслуживание в 2015 году	150 118,76	низкая	10%	Без учета штрафных санкций и судебных расходов
10	Министерство экономического развития Калужской области, Министерство финансов Калужской области	взыскание убытков за транспортное обслуживание в 2015 году	222 276,31	низкая	10%	Без учета штрафных санкций и судебных расходов
11	Министерство социальной защиты населения Тверской области	о взыскании задолженности по договору	1 333 314,50	низкая	10%	Без учета штрафных санкций и судебных расходов
12	Министерство финансов РФ,	о взыскании убытков за счет казны РФ, возникших в результате предоставления бесплатного проезда ж/д транспортом в пригородном сообщении гражданам из числа категорий, указанных в ст.6.1 ФЗ № 178-ФЗ от 17.07.1999 "О государственной социальной помощи" в 2014г.	1 515 729 421,47	низкая	10%	Без учета штрафных санкций и судебных расходов
13	АО Ресурс сервис	взыскание задолженности	101 870	низкая	10%	Без учета штрафных санкций и судебных расходов
14	СПАО ИНГОССТРАХ	о взыскании денежных средств	400 000	высокая	90%	Без учета штрафных санкций и судебных расходов
15	РОСГОССТРАХ	взыскание денежных средств	117 604	высокая	90%	Без учета штрафных санкций и судебных расходов
16	Министерство экономического развития Калужской области, Министерство финансов Калужской области	о взыскании денежных средств	4 676 297	низкая	10%	Без учета штрафных санкций и судебных расходов

17	Тамбовская область в лице управления автомобильных дорог	о взыскании	478 070	низкая	10%	Без учета штрафных санкций и судебных расходов
18	Министерство финансов РФ	О взыскании денежных средств	1 672 277 191,08	низкая	10%	Без учета штрафных санкций и судебных расходов
19	Министерство экономического развития Калужской области, Министерство финансов Калужской области	О взыскании денежных средств	212 682 810	низкая	10%	Без учета штрафных санкций и судебных расходов
20	Департамент строительства Орловской области	о взыскании убытков	147 339 550	низкая	10%	Без учета штрафных санкций и судебных расходов
21	АС Брянской области	о взыскании убытков	403 905 100,00	низкая	10%	Без учета штрафных санкций и судебных расходов

10. События после отчетной даты

Событие после отчетной даты, которое могло оказать влияние на финансовое состояние, движение денежных средств или результаты деятельности организации и которое имело бы место в период между отчетной датой и датой подписания бухгалтерской отчетности за отчетный год не выявлено.

11. Распределение прибыли и дивидендная политика

По итогам работы за 2019 год Компанией получена чистая прибыль в размере 54,8 млн. рублей. Решение о распределении прибыли планируется принять на Годовом Собрании Акционеров.

Генеральный директор
АО «Центральная ППК»



М. Ю. Дьяконов

Главный бухгалтер
АО «Центральная ППК»

Т. П. Иванова

31 января 2020г.

Пояснения к бухгалтерскому балансу
и отчету о финансовых результатах (тыс. руб)

1. Нематериальные активы и расходы на научно-исследовательские, опытно-конструкторские и технологические работы (НИОКР)
1.1. Наличие и движение нематериальных активов

с.1

Наименование показателя	Код	Период	На начало года				Изменения за период						На конец периода	
			первоначальная стоимость		накопленная амортизация и убытки от обесценения		Поступило	Выбыло		Убыток от обесценения	Переоценка		первоначальная стоимость	накопленная амортизация и убытки от обесценения
			первоначальная стоимость	накопленная амортизация и убытки от обесценения	первоначальная стоимость	накопленная амортизация и убытки от обесценения		Первоначальная стоимость	Накопленная амортизация					
Нематериальные активы - всего	5100	за 2019г.	1 748 321	(824 890)	386 190	-	(350 988)	-	-	-	-	2 134 510	(1 175 887)	
	5110	за 2018г.	1 425 983	(567 572)	340 372	(18 034)	(257 318)	-	-	-	-	1 748 321	(824 890)	
Прочие нематериальные активы	5101	за 2019г.	32 709	(19 567)	49 526	-	(10 873)	-	-	-	-	82 235	(30 440)	
	5111	за 2018г.	22 221	(11 851)	28 522	(18 034)	(7 716)	-	-	-	-	32 709	(19 567)	
Исключительное авторское право на программы для ЭВМ, базы данных	5102	за 2019г.	1 715 561	(805 321)	336 480	-	(340 120)	-	-	-	-	2 052 041	(1 145 440)	
	5112	за 2018г.	1 403 762	(555 721)	311 799	-	(249 600)	-	-	-	-	1 715 561	(805 321)	
Исключительное право патентообладателя на изобретение, промышленный образец, полезную модель	5103	за 2019г.	51	(2)	184	-	(5)	-	-	-	-	234	(7)	
	5113	за 2018г.	-	-	51	-	(2)	-	-	-	-	51	(2)	

1.2. Первоначальная стоимость нематериальных активов, созданных самой организацией

Наименование показателя	Код	На 31 декабря 2019 г.		На 31 декабря 2018 г.		На 31 декабря 2017 г.	
		Код	Код	Код	Код	Код	Код
Всего		5120	-	-	-	-	-
в том числе:		5121	-	-	-	-	-

1.3. Нематериальные активы с полностью погашенной стоимостью

Наименование показателя	Код	На 31 декабря 2019 г.		На 31 декабря 2018 г.		На 31 декабря 2017 г.	
		22	13	13	2		
Всего	5130						
в том числе:							
Прочие нематериальные активы	5131	9		3			1
Исключительное авторское право на программы для ЭВМ, базы данных	5132	13		10			1

1.4. Наличие и движение результатов НИОКР


Наименование показателя	Код	Период	На начало года				Изменения за период				На конец периода		
			первоначальная стоимость	часть стоимости, списанной на расходы	Поступило	Выбыло		первоначальная стоимость	часть стоимости, списанной на расходы за период	первоначальная стоимость	часть стоимости, списанной на расходы		
						часть стоимости, списанной на расходы	часть стоимости, списанной на расходы						
НИОКР - всего	5140	за 2019г.	-	-	-	-	-	-	-	-	-	-	-
	5150	за 2018г.	-	-	-	-	-	-	-	-	-	-	-
в том числе:													
	5141	за 2019г.	-	-	-	-	-	-	-	-	-	-	-
	5151	за 2018г.	-	-	-	-	-	-	-	-	-	-	-

1.5. Незаконченные и неформленные НИОКР и незаконченные операции по приобретению нематериальных активов

Наименование показателя	Код	Период	На начало года	Изменения за период		На конец периода
				затраты за период	спилено затрат как не давших положительного результата	
Затраты по незаконченным исследованиям и разработкам - всего	5160	за 2019г.	-	-	-	-
	5170	за 2018г.	-	-	-	-
в том числе:	5161	за 2019г.	-	-	-	-
	5171	за 2018г.	-	-	-	-
незаконченные операции по приобретению нематериальных активов - всего	5180	за 2019г.	46 837	390 148	(386 190)	4 373
	5190	за 2018г.	94 313	292 896	(340 372)	46 837
в том числе:	5181	за 2019г.	4 831	-	-	-
	5191	за 2018г.	-	4 831	-	4 831
ПО и видеоролик для аттракциона "Кабина машиниста"	5182	за 2019г.	9 059	-	-	-
	5192	за 2018г.	-	9 059	-	9 059
Видеоролик для создания проекции МЖД на пол в зоне коридора	5183	за 2019г.	2 807	-	-	-
	5193	за 2018г.	-	2 807	-	2 807
Видеоролик для внешних медиафасадов	5184	за 2019г.	5 079	-	-	-
	5194	за 2018г.	-	5 079	-	5 079
ПО для создания интерактивной презентации на сенсорном столе	5185	за 2019г.	6 383	-	-	-
	5195	за 2018г.	-	6 383	-	6 383
Программный модуль интегрированных с АСПОЖС - система планирован. оперативных событий	5186	за 2019г.	-	17 789	(17 789)	-
	5196	за 2018г.	-	-	-	-
Система обеспечения бесконтактной оплаты	5187	за 2019г.	-	300 000	(300 000)	-
	5197	за 2018г.	-	-	-	-
Система мониторинга СТС подвижного состава	5188	за 2019г.	-	17 502	(17 502)	-
	5198	за 2018г.	-	-	-	-
Система визуализации и управления процессами обслуживания оборудования продаж	5189	за 2019г.	-	20 024	(20 024)	-
	5199	за 2018г.	-	-	-	-
Модуль "Управление финансовыми показателями и формирование аналитической отчетности"	-	за 2019г.	-	8 816	(8 816)	-
	-	за 2018г.	-	-	-	-
Формирование электронных карт Брянск-Жуковка - Рославль	-	за 2019г.	-	1 217	-	1 217
	-	за 2018г.	-	-	-	-
Формирование электронных карт Брянск-Фаянская	-	за 2019г.	-	933	-	933
	-	за 2018г.	-	-	-	-
Формирование электронных карт Косельино-Брянск-Северный-Брянск1	-	за 2019г.	-	183	-	183
	-	за 2018г.	-	-	-	-
Формирование электронных карт Навля-Комаричи	-	за 2019г.	-	357	-	357
	-	за 2018г.	-	-	-	-
Формирование электронных карт Брянск-Орел	-	за 2019г.	-	1 226	-	1 226
	-	за 2018г.	-	-	-	-

	за 2018г.								
Видеоролик "Преимущество и роль Московских центральных диаметров в цифрах"	за 2018г.								(6 000)
Подсистема распределения кассиров-контролеров на маршруты	за 2018г.						6 000		
ПО для создания возможности окрашивания головной части макета вагона (Мэплинг Шоу)	за 2018г.						9 875		(9 875)
Видеоролик для голографических вентиляторов	за 2018г.								
Видеоролик с основной информацией по МЦД	за 2018г.						785		
ПО для создания дополнительной реальности на планшетных компьютерах	за 2018г.						2 636		
ПО для создания фотографий в зоне фотокомнаты	за 2018г.						5 959		
Видеоролик "Московская агломерация как одна из крупнейших в мире"	за 2018г.						2 558		
Патент "Коммуникционный VR-тренажер и способ тренировки и оценки профпригодности кассиров-контролеров	за 2018г.						6 000		(6 000)
Патент "Сценарий тренировок и оценки профпригодности кас-контр. Ведение диалога с виртуальными пассажирами"	за 2018г.						137		(137)
Патент "Редактор сценария для коммуникационного VR-тренажера для тренировок и оценки проф. кас-контр"	за 2018г.						42		
Система защиты персональных данных систем ПОИБД и АСПРУО ОАО "Центральная ППК"	за 2018г.						415		
П АСПРУО	за 2018г.						415		
Видеоролик "Московские центральные диаметры. МЦД-1, МЦД-2"	за 2018г.						13 655		(38 714)
Модуль комплексных проездных документов ТСОПД ОАО "Центральная ППК"	за 2018г.						9 500		(9 500)
Методика оценки эффективности проектов развития транспортной инфраструктуры	за 2018г.						191 737		(230 576)
Система защиты персональных данных объектов ТСОПД ОАО "Центральная ППК"	за 2018г.						1 288		(18 034)
Система обеспечения информационной безопасности (СОИБ)	за 2018г.						(21 575)		21 575
Автоматизированная система планирования ресурсов и управленческой отчетности	за 2018г.						(5 943)		5 943
Система управления нормативно-справочной информацией ОАО "Центральная ППК"	за 2018г.						(10 200)		10 200
Корпоративная сервисная шина ОАО "Центральная ППК"	за 2018г.						(4 382)		4 382
	за 2018г.						(4 533)		4 533

	за 2019г.							
Автоматизированная система моделирования обслуживания подвижного состава	за 2018г.							
Патент на изобретение полезной модели "Терминал для печати предварительного проездного документа"	за 2019г.							
Модуль предметно-ориентированной информационной базы данных-системы динамического моделирования и пр	за 2018г.			51			(51)	
Предметно-ориентированная база данных ОАО "Центральная ППК"	за 2019г.			63 202			(63 202)	
	за 2018г.			(4 409)			4 409	


 Руководитель Дьяконов Максим Юрьевич
 (расшифровка подписи)
 31 января 2020 г.

2. Основные средства
2.1. Наличие и движение основных средств

Наименование показателя	Код	Период	Изменения за период										На конец периода	
			На начало года		Поступило		Выбыло объектов		начислено амортизации		Переоценка		первоначальная стоимость	накопленная амортизация
			первоначальная стоимость	накопленная амортизация	первоначальная стоимость	накопленная амортизация	первоначальная стоимость	накопленная амортизация	Первоначальная стоимость	Накопленная амортизация				
Основные средства (без учета доходных вложений в материальные ценности) - всего	5200	за 2019г.	24 833 742	(6 832 247)	1 004 570	(14 729)	8 833	(1 740 611)	-	-	25 823 583	(8 564 025)		
	5210	за 2018г.	24 597 098	(5 095 255)	355 150	(118 506)	111 531	(1 848 523)	-	-	24 833 742	(6 832 247)		
в том числе:	5201	за 2019г.	-	-	-	-	-	-	-	-	-	-		
	5211	за 2018г.	-	-	-	-	-	-	-	-	-	-		
Учтено в составе доходных вложений в материальные ценности - всего	5220	за 2019г.	-	-	-	-	-	-	-	-	-	-		
	5230	за 2018г.	-	-	-	-	-	-	-	-	-	-		
в том числе:	5221	за 2019г.	-	-	-	-	-	-	-	-	-	-		
	5231	за 2018г.	-	-	-	-	-	-	-	-	-	-		

2.2. Незавершенные капитальные вложения

Наименование показателя	Код	Период	На начало года	Изменения за период			На конец периода
				затраты за период	списано	принято к учету в качестве основных средств или увеличена стоимость	
Незавершенное строительство и незаоконченные операции по приобретению, модернизации и т.п. основных средств - всего	5240	за 2019г.	1 620 508	3 776 757	(909 035)	(1 004 570)	3 483 660
	5250	за 2018г.	1 552 666	1 087 036	(664 044)	(355 150)	1 620 508
в том числе:	5241	за 2019г.	-	-	-	-	-
	5251	за 2018г.	-	-	-	-	-

2.3. Изменение стоимости основных средств в результате достройки, дооборудования, реконструкции и частичной ликвидации

Наименование показателя	Код	за 2019г.	за 2018г.
Увеличение стоимости объектов основных средств в результате достройки, дооборудования, реконструкции - всего	5260	223 054	383 956
в том числе:	5261	-	-
Уменьшение стоимости объектов основных средств в результате частичной ликвидации - всего:	5270	-	-
в том числе:	5271	-	-

3. Финансовые вложения

3.1. Наличие и движение финансовых вложений

Наименование показателя	Код	Период	На начало года		Изменения за период					На конец периода	
			первоначальная стоимость	накопленная корректировка	Поступило	выбыло (погашено)		начисление процентов (включая доведение первоначальной стоимости до номинальной)	Текущей рыночной стоимости (убытков от обесценения)	первоначальная стоимость	накопленная корректировка
						первоначальная стоимость	накопленная корректировка				
Долгосрочные - всего	5301	за 2019г.	600 000	-	50 000	-	-	-	-	650 000	-
	5311	за 2018г.	-	-	600 000	-	-	-	-	600 000	-
в том числе:											
представленные другим организациям займы	5302	за 2019г.	600 000	-	-	-	-	-	-	600 000	-
	5312	за 2018г.	-	-	600 000	-	-	-	-	600 000	-
вклады по договору простого товарищества	5303	за 2019г.	-	-	50 000	-	-	-	-	50 000	-
	5313	за 2018г.	-	-	-	-	-	-	-	-	-
Краткосрочные - всего	5305	за 2019г.	500 000	-	5 800 000	4 934 000	-	-	-	1 366 000	-
	5315	за 2018г.	-	-	565 000	65 000	-	-	-	500 000	-
в том числе:											
представленные другим организациям займы	5306	за 2019г.	500 000	-	5 800 000	4 934 000	-	-	-	1 366 000	-
	5316	за 2018г.	-	-	565 000	65 000	-	-	-	500 000	-
Финансовых вложений - Итого	5300	за 2019г.	1 100 000	-	5 850 000	4 934 000	-	-	-	2 016 000	-
	5310	за 2018г.	-	-	1 165 000	65 000	-	-	-	1 100 000	-

3.2. Иное использование финансовых вложений

Наименование показателя	Код	На 31 декабря 2019 г.	На 31 декабря 2018 г.	На 31 декабря 2017 г.
Финансовые вложения, находящиеся в залоге - всего	5320	-	-	-
в том числе:				
Финансовые вложения, переданные третьим лицам (кроме продажи) - всего	5321	-	-	-
в том числе:	5325	-	-	-
Иное использование финансовых вложений	5326	-	-	-
	5329	-	-	-



Руководитель (подпись)
Дьяконов Максим Юрьевич
(расшифровка подписи)

4. Запасы
4.1. Наличие и движение запасов

Наименование показателя	Код	Период	На начало года		Изменения за период						На конец периода	
			себе-стоимость	величина резерва под снижение стоимости	поступления и затраты	выбыло		убытков от снижения стоимости	оборот запасов между их группами (видами)	себе-стоимость	величина резерва под снижение стоимости	
						себе-стоимость	резерв под снижение стоимости					
Запасы - всего	5400	за 2019г.	698 334	-	45 931 655	(45 763 827)	-	-	-	X	876 162	-
	5420	за 2018г.	325 047	-	39 069 208	(38 695 921)	-	-	-	X	698 334	-
в том числе:												
	Сырье, материалы и другие аналогичные ценности	5401	за 2019г.	440 705	-	2 028 885	(1 917 869)	-	-	2 023 551	551 722	-
Готовая продукция	5421	за 2018г.	199 890	-	1 121 558	(880 743)	-	-	-	928 119	440 705	-
	5402	за 2019г.	-	-	-	-	-	-	-	-	-	-
Товары для перепродажи	5422	за 2018г.	-	-	-	-	-	-	-	-	-	-
	5403	за 2019г.	3 109	-	1 162	(3 565)	-	-	-	-	705	-
Товары и готовая продукция отгруженные	5423	за 2018г.	420	-	6 626	(3 937)	-	-	109	-	3 109	-
	5404	за 2019г.	-	-	-	-	-	-	-	-	-	-
Затраты в незавершенном производстве	5424	за 2018г.	-	-	-	-	-	-	-	-	-	-
	5405	за 2019г.	254 520	-	43 901 608	(43 832 393)	-	-	-	-	323 735	-
Прочие запасы и затраты	5425	за 2018г.	124 737	-	37 941 024	(37 811 240)	-	-	-	-	254 520	-
	5406	за 2019г.	-	-	-	-	-	-	-	-	-	-
Расходы будущих периодов (для объектов аналитического учета, которые в балансе отражаются в составе «Запасов»)	5426	за 2018г.	-	-	-	-	-	-	-	-	-	-
	5407	за 2019г.	-	-	-	-	-	-	-	-	-	-
	5427	за 2018г.	-	-	-	-	-	-	-	-	-	-
	5408	за 2019г.	-	-	-	-	-	-	-	-	-	-
	5428	за 2018г.	-	-	-	-	-	-	-	-	-	-

4.2. Запасы в залоге

Наименование показателя	Код	На 31 декабря 2019 г.	На 31 декабря 2018 г.	На 31 декабря 2017 г.
Запасы, не оплаченные на отчетную дату - всего	5440	-	-	-
в том числе:				
Запасы, находящиеся в залоге по договору - всего	5441	-	-	-
в том числе:	5445	-	-	-
	5446	-	-	-



Руководитель Дьяконов Максим Юрьевич
(расшифровка подписи)

31 января 2020 г.

5. Дебиторская и кредиторская задолженность

5.1. Наличие и движение дебиторской задолженности

Наименование показателя	Код	Период	На начало года				Изменения за период				На конец периода							
			учтенная по условиям договора	величина резерва по сомнитель- ным долгам	в результате хозяйственных операций (сумма долга по сделке, по операции)	причитающиеся проценты, штрафы и иные начисления	погаше- ние	списания на финансовый результат	восста- новление резерва	перевод из долго- в краткосроч- ную задолжен- ность	перевод из дебитор- ской в кре- диторскую задолжен- ность	перевод из кредитор- ской в де- биторскую задолжен- ность	учтенная по условиям договора	величина резерва по сомнитель- ным долгам				
															за 2019г.	за 2018г.	за 2019г.	за 2018г.
Долгосрочная дебиторская задолженность - всего	5501	за 2019г.	-	-	-	-	-	-	-	-	-	-	-	-	-	-	-	
	5521	за 2018г.	-	-	-	-	-	-	-	-	-	-	-	-	-	-	-	-
в том числе:	5502	за 2019г.	-	-	-	-	-	-	-	-	-	-	-	-	-	-	-	-
	5522	за 2018г.	-	-	-	-	-	-	-	-	-	-	-	-	-	-	-	-
Расчеты с покупателями и заказчиками	5503	за 2019г.	-	-	-	-	-	-	-	-	-	-	-	-	-	-	-	-
	5523	за 2018г.	-	-	-	-	-	-	-	-	-	-	-	-	-	-	-	-
Авансы выданные	5504	за 2019г.	-	-	-	-	-	-	-	-	-	-	-	-	-	-	-	-
	5524	за 2018г.	-	-	-	-	-	-	-	-	-	-	-	-	-	-	-	-
Прочая	5505	за 2019г.	-	-	-	-	-	-	-	-	-	-	-	-	-	-	-	-
	5525	за 2018г.	-	-	-	-	-	-	-	-	-	-	-	-	-	-	-	-
Краткосрочная дебиторская задолженность - всего	5510	за 2019г.	14 387 901	(9 479 831)	11 739 004	-	(10 703 343)	-	(10 703 343)	-	-	-	-	-	-	-	15 318 399	(9 374 668)
	5530	за 2018г.	12 027 587	(6 559 905)	6 766 345	-	(7 323 288)	-	(7 323 288)	-	-	-	-	-	-	-	14 387 901	(9 479 831)
в том числе:	5511	за 2019г.	10 284 575	(9 477 806)	7 527 471	-	(7 749 919)	-	(7 749 919)	-	-	-	-	-	-	-	9 377 889	(8 793 568)
	5531	за 2018г.	8 043 130	(6 555 210)	4 867 482	-	(5 548 633)	-	(5 548 633)	-	-	-	-	-	-	-	10 284 575	(9 477 806)
Расчеты с покупателями и заказчиками	5512	за 2019г.	2 178 765	-	1 876 921	-	(2 124 649)	-	(2 124 649)	-	-	-	-	-	-	-	2 512 137	(581 100)
	5532	за 2018г.	1 639 582	(2 669)	1 435 648	-	(951 126)	-	(951 126)	-	(2 669)	-	-	-	-	-	2 178 765	-
Авансы выданные	5513	за 2019г.	1 924 561	(2 025)	2 334 612	-	(828 775)	-	(828 775)	-	-	-	-	-	-	-	3 428 373	-
	5533	за 2018г.	2 284 875	(2 025)	463 215	-	(823 528)	-	(823 528)	-	-	-	-	-	-	-	1 924 561	(2 025)
Прочая	5514	за 2019г.	-	-	-	-	-	-	-	-	-	-	-	-	-	-	-	-
	5534	за 2018г.	-	-	-	-	-	-	-	-	-	-	-	-	-	-	-	-
Итого	5500	за 2019г.	14 387 901	(9 479 831)	11 739 004	-	(10 703 343)	-	(10 703 343)	-	-	-	-	-	-	-	15 318 399	(9 374 668)
	5520	за 2018г.	12 027 587	(6 559 905)	6 766 345	-	(7 323 288)	-	(7 323 288)	-	-	-	-	-	-	-	14 387 901	(9 479 831)

5.2. Просроченная дебиторская задолженность

Наименование показателя	Код	На 31 декабря 2019 г.		На 31 декабря 2018 г.		На 31 декабря 2017 г.	
		учтенная по условиям договора	балансовая стоимость	учтенная по условиям договора	балансовая стоимость	учтенная по условиям договора	балансовая стоимость
Всего		9 374 668	-	(9 479 831)	-	(6 559 905)	-
в том числе:							
расчеты с покупателями и заказчиками	5541	(8 793 568)	-	(9 477 806)	-	(6 555 211)	-
расчеты с поставщиками и заказчиками (в части авансовых платежей, предоплат)	5542	(561 100)	-	-	-	(2 669)	-
прочая	5543	-	-	(2 025)	-	(2 025)	-
	5544	-	-	-	-	-	-

5.3. Наличие и движение кредиторской задолженности

Наименование показателя	Код	Период	Остаток на начало года	поступление			выбыло			перевод из дебиторской в кредиторскую задолженность	перевод из кредиторской в дебиторскую задолженность	Остаток на конец периода
				в результате хозяйственных операций (сумма долга по сделке, операции)	притягиваемые проценты, штрафы и иные начисления	погашение	списание на финансовый результат	перевод из долго- в краткосрочную задолженность	перевод из кредиторской в дебиторскую задолженность			
Долгосрочная кредиторская задолженность - всего	5551	за 2019г.	9 541 298	-	-	(886 298)	-	(441 621)	-	-	8 222 525	
	5571	за 2018г.	5 907 500	4 200 000	-	(500 000)	-	(66 202)	-	-	9 541 298	
в том числе:												
кредиты	5552	за 2019г.	8 655 000	-	-	-	-	(752 500)	-	-	7 902 500	
	5572	за 2018г.	5 907 500	4 200 000	-	(500 000)	-	(952 500)	-	-	8 655 000	
займы	5553	за 2019г.	-	-	-	-	-	-	-	-	-	
	5573	за 2018г.	-	-	-	-	-	-	-	-	-	
прочая	5554	за 2019г.	886 298	9 145	-	(886 298)	-	310 879	-	-	320 025	
	5574	за 2018г.	-	-	-	-	-	886 298	-	-	886 298	
	5555	за 2019г.	-	-	-	-	-	-	X	X	-	
	5575	за 2018г.	-	-	-	-	-	-	X	X	-	
Краткосрочная кредиторская задолженность - всего	5560	за 2019г.	7 844 728	9 352 235	1 192 737	(12 111 965)	-	441 621	-	-	6 719 356	
	5580	за 2018г.	6 174 405	9 853 910	1 166 971	(9 416 760)	-	66 202	-	-	7 844 728	
в том числе:												
расчеты с поставщиками и подрядчиками	5561	за 2019г.	2 739 470	2 633 037	-	(1 451 860)	-	(310 879)	-	-	3 609 768	
	5581	за 2018г.	2 929 117	2 121 267	-	(1 424 615)	-	(886 298)	-	-	2 739 470	
авансы полученные	5562	за 2019г.	500 211	592 416	-	(592 376)	-	-	-	-	500 251	
	5582	за 2018г.	49 519	584 689	-	(133 997)	-	-	-	-	500 211	
расчеты по налогам и взносам	5563	за 2019г.	183 390	43 058	-	(1 897)	-	-	-	-	224 551	
	5583	за 2018г.	126 951	56 282	408	(250)	-	-	-	-	183 390	
КРЕДИТЫ	5564	за 2019г.	4 069 366	5 965 958	1 192 737	(10 062 832)	-	752 500	-	-	1 917 729	
	5584	за 2018г.	2 758 879	6 813 436	1 166 563	(7 622 012)	-	952 500	-	-	4 069 366	
займы	5565	за 2019г.	-	-	-	-	-	-	-	-	-	
	5585	за 2018г.	-	-	-	-	-	-	-	-	-	
прочая	5566	за 2019г.	352 291	117 766	-	(3 000)	-	-	-	-	467 057	
	5586	за 2018г.	309 939	278 237	-	(235 885)	-	-	-	-	352 291	
	5567	за 2019г.	-	-	-	-	-	-	X	X	-	
	5587	за 2018г.	-	-	-	-	-	-	X	X	-	
Итого	5550	за 2019г.	17 388 026	9 352 235	1 192 737	(12 998 263)	-	X	X	X	14 941 881	
	5570	за 2018г.	12 081 905	14 053 910	1 166 971	(9 916 760)	-	X	X	X	17 388 026	

5.4. Просроченная кредиторская задолженность

Наименование показателя	Код	На 31 декабря 2019 г.	На 31 декабря 2018 г.	На 31 декабря 2017 г.
Всего	5590	-	-	-
в том числе:				
расчеты с поставщиками и подрядчиками	5591	-	-	-
расчеты с покупателями и заказчиками	5592	-	-	-
прочая задолженность	5593	-	-	-
	5594	-	-	-

Руководитель  Дьяконов-Максим Юрьевич
 (подпись) (расшифровка подписи)

31 января 2020 г.

6. Затраты на производство (ходы на продажу)*

Наименование показателя	Код	за 2019г.	за 2018г.
Материальные затраты	5610	34 643 854	30 761 466
Расходы на оплату труда	5620	6 218 967	5 489 043
Отчисления на социальные нужды	5630	1 833 402	1 598 043
Амортизация	5640	2 091 453	2 126 253
Прочие затраты	5650	335 691	313 779
Итого по элементам	5660	45 123 367	40 288 584
Фактическая себестоимость проданных товаров	5665	-	-
Изменение остатков (прирост [-]): незавершенного производства, готовой продукции и др.	5670	(69 215)	(129 783)
Изменение остатков (уменьшение [+]): незавершенного производства, готовой продукции и др.	5680	-	-
Итого расходы по обычным видам деятельности	5600	45 054 152	40 158 801

* - Для организаций, осуществляющих торговую деятельность добавлена строка 5665, учитывающая фактическую себестоимость товаров



Руководитель Дьяконов Максим Юрьевич
(подпись) (расшифровка подписи)

31 января 2020 г.

7. Оценочные обязательства

Наименование показателя	Код	Остаток на начало года	Признано	Погашено	Списано как избыточная сумма	Остаток на конец периода
Оценочные обязательства - всего	5700	388 297	662 810	(638 530)	-	412 577
в том числе:	5701	-	-	-	-	-



Руководитель Дьяконов Максим Юрьевич
(расшифровка подписи)

31 января 2020 г.

8. Обеспечения обязательств

Наименование показателя	Код	На 31 декабря 2019 г.	На 31 декабря 2018 г.	На 31 декабря 2017 г.
Полученные - всего	5800	1 759 309	1 444 098	1 258 674
в том числе:				
Выданные - всего	5801	-	-	-
в том числе:	5810	13 340 419	13 340 419	13 340 419
	5811	-	-	-



Руководитель Дьяконов Максим Юрьевич
(расшифровка подписи)

31 января 2020 г.

В этой книге пронумеровано и
прошнуровано 57 листов
Заместитель генерального
директора

 Л.Е. Алексеева

«14» февраля 2020 г.



УТВЕРЖДЕНА
Приказом ФНС России
от 25.02.2009 № ММ-7-6/85@

Акционерное общество "Центральная
пригородная пассажирская компания",
ИНН/КПП 7705705370/997650001

(реквизиты налогоплательщика
(представителя):
- полное наименование организации,
ИНН/КПП;
- Ф.И.О. индивидуального предпринимателя
(физического лица), ИНН (при наличии))

Квитанция о приеме налоговой декларации (расчета) в электронном виде

Налоговый орган ИФНС № 9976 (9976) настоящим документом подтверждает, что
(наименование и код налогового органа)

Акционерное общество "Центральная пригородная пассажирская компания", ИНН/КПП 7705705370/997650001

(полное наименование организации, ИНН/КПП; Ф.И.О. индивидуального предпринимателя (физического лица),
ИНН (при наличии))

представил(а) 14.02.2020 в 17.00.06 налоговую декларацию (расчет)
Бухгалтерская (финансовая) отчетность, первичный, за 12 месяцев, квартальный, 2019 г.

в файле (файлах) NO_VUHOTCH_9976_9976_7705705370997650001_20200214_88d69345-d841-443c-a3fe-160d9008bac3
(наименование файла)

в налоговый орган ИФНС № 9976(9976)
(наименование и код налогового органа)

которая поступила 14.02.2020 и принята налоговым органом 14.02.2020 регистрационный

номер 0000000000935373668

Должностное лицо
ИФНС № 9976

(наименование налогового органа)

(подпись)

(ФИО)

Электронная подпись

МИ ФНС России по крупнейшим налогоплательщикам № 6

Владелец сертификата: Казанский Дмитрий Михайлович

Серийный номер сертификата: 02FE7800D5AA1791432D89D7DA858CAA

7.2. Промежуточная бухгалтерская (финансовая) отчетность эмитента

Бухгалтерский баланс
на 31 марта 2020 г.

		Дата (число, месяц, год)	Коды		
		Форма по ОКУД	0710001		
		по ОКПО	31	03	2020
Организация	Акционерное общество "Центральная пригородная пассажирская компания"		93265553		
Идентификационный номер налогоплательщика		ИНН	7705705370		
Вид экономической деятельности	Перевозка пассажиров железнодорожным транспортом в пригородном сообщении	по ОКВЭД 2	49.31.1		
Организационно-правовая форма / форма собственности	Непубличные акционерные общества / Частная собственность	по ОКОПФ / ОКФС	12267	16	
Единица измерения:	в тыс. рублей	по ОКЕИ	384		
Местонахождение (адрес)	Москва г, Новорязанская, д. № 18, корп. 22				

Бухгалтерская отчетность подлежит обязательному аудиту ДА НЕТ

Наименование аудиторской организации/фамилия, имя, отчество (при наличии) индивидуального аудитора

Идентификационный номер налогоплательщика аудиторской организации/индивидуального аудитора	ИНН	
Основной государственный регистрационный номер аудиторской организации/индивидуального аудитора	ОГРН/ ОГРНИП	

Пояснения	Наименование показателя	Код	На 31 марта 2020 г.	На 31 декабря 2019 г.	На 31 декабря 2018 г.
	АКТИВ				
	I. ВНЕОБОРОТНЫЕ АКТИВЫ				
	Нематериальные активы	1110	924 947	962 996	970 268
	в том числе:				
	нематериальные активы		898 450	958 623	923 431
	незавершенные вложения в нематериальные активы		26 497	4 373	46 837
	Результаты исследований и разработок	1120	-	-	-
	Нематериальные поисковые активы	1130	-	-	-
	Материальные поисковые активы	1140	-	-	-
	Основные средства	1150	21 327 727	21 495 006	20 598 834
	в том числе:				
	здания, машины и оборудование, транспортные средства		16 106 357	16 289 798	17 251 434
	прочие основные средства		952 254	969 760	750 061
	незавершенные вложения в основные средства		3 638 834	3 483 660	1 620 508
	авансы, выданные на приобретение основных средств		630 282	751 788	976 831
	Доходные вложения в материальные ценности	1160	-	-	-
	Финансовые вложения	1170	650 000	650 000	600 000
	в том числе:				
	предоставленные другим организациям займы		600 000	600 000	600 000
	вклады по договору простого товарищества		50 000	50 000	-
	Отложенные налоговые активы	1180	664 096	104 953	108 164
	Прочие внеоборотные активы	1190	197 092	223 938	271 765

Мванов

	Итого по разделу I	1100	23 763 862	23 436 893	22 549 031
	II. ОБОРОТНЫЕ АКТИВЫ				
	Запасы	1210	890 715	876 162	698 334
	в том числе:				
	сырье, материалы и другие аналогичные ценности		546 356	551 722	440 705
	готовая продукция и товары для перепродажи		292	705	3 109
	незавершенное производство		344 067	323 735	254 520
	Налог на добавленную стоимость по приобретенным ценностям	1220	-	584	-
	Дебиторская задолженность	1230	10 405 852	5 943 731	4 908 070
	в том числе:				
	дебиторская задолженность, платежи по которой ожидаются в течении 12 месяцев после отчетной даты		10 405 852	5 943 731	4 908 070
	покупатели и заказчики (кроме перевозок)		72 105	136 667	324 418
	покупатели и заказчики за перевозки		4 633 352	447 654	482 351
	авансы выданные		2 264 871	1 931 037	2 178 765
	налоги и сборы, социальное страхование и обеспечение		3 128 267	3 114 017	1 837 284
	прочие дебиторы		307 257	314 356	85 252
	Финансовые вложения (за исключением денежных эквивалентов)	1240	1 366 000	1 366 000	500 000
	в том числе:				
	предоставленные другим организациям займы		1 366 000	1 366 000	500 000
	Денежные средства и денежные эквиваленты	1250	2 006 438	2 760 056	4 394 362
	в том числе:				
	наличные в кассе		1 171	609	1 335
	средства на расчетных счетах		561 461	244 501	242 881
	прочие денежные средства и переводы в пути		1 443 806	1 874 946	125 146
	прочие денежные эквиваленты		-	640 000	4 025 000
	Прочие оборотные активы	1260	68 912	78 808	75 827
	Итого по разделу II	1200	14 737 917	11 025 341	10 576 595
	БАЛАНС	1600	38 501 779	34 462 234	33 125 626

Миванов

Пояснения	Наименование показателя	Код	На 31 марта 2020 г.	На 31 декабря 2019 г.	На 31 декабря 2018 г.
	ПАССИВ				
	III. КАПИТАЛ И РЕЗЕРВЫ				
	Уставный капитал (складочный капитал, уставный фонд, вклады товарищей)	1310	262	262	300
	Собственные акции, выкупленные у акционеров	1320	-	-	(1 147 600)
	Переоценка внеоборотных активов	1340	-	-	-
	Добавочный капитал (без переоценки)	1350	-	-	-
	Резервный капитал	1360	15	15	15
	Нераспределенная прибыль (непокрытый убыток)	1370	15 268 750	16 534 029	16 479 220
	Итого по разделу III	1300	15 269 027	16 534 306	15 331 935
	IV. ДОЛГОСРОЧНЫЕ ОБЯЗАТЕЛЬСТВА				
	Заемные средства	1410	7 714 375	7 902 500	8 655 000
	в том числе: кредиты, подлежащие погашению более чем через 12 месяцев после отчетной даты		7 714 375	7 902 500	8 655 000
	Отложенные налоговые обязательства	1420	19 409	18 919	19 367
	Оценочные обязательства	1430	-	-	-
	Прочие обязательства	1450	203 277	320 025	886 298
	в том числе: Долгосрочная кредиторская задолженность		203 277	320 025	886 298
	Итого по разделу IV	1400	7 937 061	8 241 444	9 560 665
	V. КРАТКОСРОЧНЫЕ ОБЯЗАТЕЛЬСТВА				
	Заемные средства	1510	5 946 795	1 917 729	4 069 366
	в том числе: Кредиты, подлежащие погашению менее чем через 12 месяцев после отчетной даты		5 831 747	1 752 500	3 902 500
	Проценты по кредитам		115 048	165 229	166 866
	Кредиторская задолженность	1520	6 426 051	4 801 627	3 775 362
	в том числе: поставщики и подрядчики		5 269 003	3 609 768	2 739 470
	персонал организации		293 339	251 983	210 018
	налоги и сборы, социальное страхование и обеспечение		219 563	224 551	183 390
	авансы полученные (кроме перевозок)		185	137	101
	авансы полученные (за перевозки)		24 251	500 114	500 110
	прочая задолженность		619 710	215 074	142 273
	Доходы будущих периодов	1530	2 434 470	2 554 551	-
	в том числе: Целевое финансирование		1 948 393	2 086 859	-
	Безвозмездное получение		486 077	467 692	-
	Оценочные обязательства	1540	488 375	412 577	388 297
	Прочие обязательства	1550	-	-	-
	Итого по разделу V	1500	15 295 691	9 686 484	8 233 026
	БАЛАНС	1700	38 501 779	34 462 234	33 125 626

Руководитель

(подпись)

Конов Иван Валерьевич
(расшифровка подписи)

24 апреля 2020 г.



**Отчет о финансовых результатах
за Январь - Март 2020 г.**

		Дата (число, месяц, год)	Коды		
		Форма по ОКУД	0710002		
		по ОКПО	31	03	2020
Организация	<u>Акционерное общество "Центральная пригородная пассажирская компания"</u>		93265553		
Идентификационный номер налогоплательщика		ИНН	7705705370		
Вид экономической деятельности	<u>Перевозка пассажиров железнодорожным транспортом в пригородном сообщении</u>	по ОКВЭД 2	49.31.1		
Организационно-правовая форма / форма собственности	<u>Непубличные акционерные общества / Частная собственность</u>	по ОКОПФ / ОКФС	12267	16	
Единица измерения:	в тыс. рублей	по ОКЕИ	384		

Пояснения	Наименование показателя	Код	За Январь - Март 2020 г.	За Январь - Март 2019 г.
	Выручка	2110	10 720 179	10 637 722
	Себестоимость продаж	2120	(12 407 433)	(9 415 409)
	Валовая прибыль (убыток)	2100	(1 687 254)	1 222 313
	Коммерческие расходы	2210	-	-
	Управленческие расходы	2220	(567 525)	(601 125)
	Прибыль (убыток) от продаж	2200	(2 254 779)	621 188
	Доходы от участия в других организациях	2310	-	-
	Проценты к получению	2320	55 442	56 816
	Проценты к уплате	2330	(306 114)	(332 503)
	Прочие доходы	2340	966 189	359 314
	Прочие расходы	2350	(280 713)	(170 059)
	Прибыль (убыток) до налогообложения	2300	(1 819 975)	534 756
	Налог на прибыль	2410	558 653	(3 388)
	в том числе:			
	текущий налог на прибыль	2411	-	(16 867)
	отложенный налог на прибыль	2412	558 653	13 479
	Прочее	2460	(3 957)	-
	в том числе:			
	Чистая прибыль (убыток)	2400	(1 265 279)	531 368

Сибирь

Пояснения	Наименование показателя	Код	За Январь - Март 2020 г.	За Январь - Март 2019 г.
	СПРАВОЧНО			
	Результат от переоценки внеоборотных активов, не включаемый в чистую прибыль (убыток) периода	2510	-	-
	Результат от прочих операций, не включаемый в чистую прибыль (убыток) периода	2520	-	-
	Налог на прибыль от операций, результат которых не включается в чистую прибыль (убыток) периода	2530	-	-
	Совокупный финансовый результат периода	2500	(1 265 279)	531 368
	Базовая прибыль (убыток) на акцию	2900	(4 829)	1 771
	Разводненная прибыль (убыток) на акцию	2910	-	-

Руководитель



(подпись)

Колес Иван Валерьевич
(расшифровка подписи)

24 апреля 2020 г.




**АУДИТОРСКАЯ ОРГАНИЗАЦИЯ
Общество с ограниченной ответственностью
"Аудит, консалтинг и право+"**



*129110, г. Москва, ул. Гиляровского, д. 47, стр. 5, эт. 3, пом. III, ком. 6-9.
www.akp-plus.ru
akp-plus@yandex.ru
(495) 589-87-49*

Исх. № 3 от 14.02.2020г.

АУДИТОРСКОЕ ЗАКЛЮЧЕНИЕ

НЕЗАВИСИМОГО АУДИТОРА

**по результатам аудита бухгалтерской (финансовой) отчетности
за период с «01» января 2019 года по «31» декабря 2019 года**

АО «ЦЕНТРАЛЬНАЯ ППК»

АУДИТОРСКОЕ ЗАКЛЮЧЕНИЕ

Акционерам
АО «Центральная ППК»

МНЕНИЕ

Мы провели аудит прилагаемой годовой бухгалтерской (финансовой) отчетности Акционерного общества «Центральная пригородная пассажирская компания» (ОГРН 1057749440781, 115054, г. Москва, Павелецкая пл., 1А), состоящей из:

- бухгалтерского баланса по состоянию на 31 декабря 2019 года;
- отчета о финансовых результатах за январь - декабрь 2019 года;
- отчета об изменениях капитала за январь - декабрь 2019 года;
- отчета о движении денежных средств за январь - декабрь 2019 года;
- пояснений к бухгалтерскому балансу и отчету о финансовых результатах по результатам работы за 2019 год.

А также мы провели краткий обзор основных положений учетной политики.

По нашему мнению, прилагаемая годовая бухгалтерская (финансовая) отчетность отражает достоверно во всех существенных аспектах финансовое положение Акционерного общества «Центральная пригородная пассажирская компания» по состоянию на 31 декабря 2019 года, финансовые результаты его деятельности и движение денежных средств за 2019 год в соответствии с правилами составления бухгалтерской (финансовой) отчетности, установленными в Российской Федерации.

ОСНОВАНИЕ ДЛЯ ВЫРАЖЕНИЯ МНЕНИЯ

Мы провели аудит в соответствии с Международными стандартами аудита (МСА). Наша ответственность в соответствии с этими стандартами описана в разделе «Ответственность аудитора за аудит годовой бухгалтерской (финансовой) отчетности» настоящего заключения. Мы являемся независимыми по отношению к аудируемому лицу в соответствии с Правилами независимости аудиторов и аудиторских организаций и Кодексом профессиональной этики аудиторов, соответствующими Кодексу этики профессиональных бухгалтеров, разработанному Советом по международным стандартам этики для профессиональных бухгалтеров, и нами выполнены прочие иные обязанности в соответствии с этими требованиями профессиональной этики. Мы полагаем, что полученные нами аудиторские доказательства являются достаточными и надлежащими, чтобы служить основанием для выражения нашего мнения.

ОТВЕТСТВЕННОСТЬ РУКОВОДСТВА АУДИРУЕМОГО ЛИЦА ЗА ГОДОВУЮ БУХГАЛТЕРСКУЮ (ФИНАНСОВУЮ) ОТЧЕТНОСТЬ

Руководство несет ответственность за подготовку и достоверное представление указанной годовой бухгалтерской (финансовой) отчетности в соответствии с правилами составления бухгалтерской (финансовой) отчетности, установленными в Российской Федерации, и за систему внутреннего контроля, которую руководство считает необходимой для подготовки годовой бухгалтерской (финансовой) отчетности, не содержащей существенных искажений вследствие недобросовестных действий или ошибок.

При подготовке годовой бухгалтерской (финансовой) отчетности руководство несет ответственность за оценку способности аудируемого лица продолжать непрерывно свою деятельность, за раскрытие в соответствующих случаях сведений, относящихся к непрерывности деятельности, и за составление отчетности на основе допущения о непрерывности деятельности, за исключением случаев, когда руководство намеревается ликвидировать аудируемое лицо, прекратить его деятельность или когда у него отсутствует какая-либо иная реальная альтернатива, кроме ликвидации или прекращения деятельности.

ОТВЕТСТВЕННОСТЬ АУДИТОРА ЗА АУДИТ ГОДОВОЙ БУХГАЛТЕРСКОЙ (ФИНАНСОВОЙ) ОТЧЕТНОСТИ

Наша цель состоит в получении разумной уверенности в том, что годовая бухгалтерская (финансовая) отчетность не содержит существенных искажений вследствие недобросовестных действий или ошибок, и в составлении аудиторского заключения, содержащего наше мнение. Разумная уверенность представляет собой высокую степень уверенности, но не является гарантией того, что аудит, проведенный в соответствии с МСА, всегда выявляет существенные искажения при их наличии. Искажения могут быть результатом недобросовестных действий или ошибок и считаются существенными, если можно обоснованно предположить, что в отдельности или в совокупности они могут повлиять на экономические решения пользователей, принимаемые на основе этой годовой бухгалтерской (финансовой) отчетности.

В рамках аудита, проводимого в соответствии с МСА, мы применяем профессиональное суждение и сохраняем профессиональный скептицизм на протяжении всего аудита. Кроме того, мы:

а) выявляем и оцениваем риски существенного искажения годовой бухгалтерской (финансовой) отчетности вследствие недобросовестных действий или ошибок; разрабатываем и проводим аудиторские процедуры в ответ на эти риски; получаем аудиторские доказательства, являющиеся достаточными и надлежащими, чтобы служить основанием для выражения нашего мнения. Риск необнаружения существенного искажения в результате недобросовестных действий выше, чем риск необнаружения существенного искажения в результате ошибки, так как недобросовестные действия могут включать сговор, подлог, умышленный пропуск, искаженное представление информации или действия в обход системы внутреннего контроля;

б) получаем понимание системы внутреннего контроля, имеющей значение для аудита, с целью разработки аудиторских процедур, соответствующих обстоятельствам, но не с целью выражения мнения об эффективности системы внутреннего контроля аудируемого лица;

в) оцениваем надлежащий характер применяемой учетной политики, обоснованность бухгалтерских оценок и соответствующего раскрытия информации, подготовленного руководством аудируемого лица;

г) делаем вывод о правомерности применения руководством аудируемого лица допущения о непрерывности деятельности, а на основании полученных аудиторских доказательств – вывод о том, имеется ли существенная неопределенность в связи с событиями или условиями, в результате которых могут возникнуть значительные сомнения в способности аудируемого лица продолжать непрерывно свою деятельность. Если мы приходим к выводу о наличии существенной неопределенности, мы должны привлечь внимание в нашем аудиторском заключении к соответствующему раскрытию информации в годовой бухгалтерской (финансовой) отчетности или, если такое раскрытие информации является ненадлежащим, модифицировать наше мнение. Наши выводы основаны на аудиторских доказательствах, полученных до даты нашего аудиторского заключения. Однако будущие события или условия могут привести к тому, что аудируемое лицо утратит способность продолжать непрерывно свою деятельность;

д) проводим оценку представления годовой бухгалтерской (финансовой) отчетности в целом, ее структуры и содержания, включая раскрытие информации, а также того, представляет ли годовая бухгалтерская (финансовая) отчетность лежащие в ее основе операции и события так, чтобы было обеспечено их достоверное представление.

Мы осуществляем информационное взаимодействие с руководством аудируемого лица, доводя до их сведения, помимо прочего, информацию о запланированном объеме и сроках аудита, а также о существенных замечаниях по результатам аудита, в том числе о значительных недостатках системы внутреннего контроля, которые мы выявляем в процессе аудита.

Заместитель генерального директора

Алексеева Лада Евгеньевна

МП

Аудиторская организация:

Общество с ограниченной ответственностью «Аудит, консалтинг и право+»

ОГРН 1035003351404

129110, г. Москва, ул. Гиляровского, д. 47, стр. 5, эт. 3, пом. III, ком. 6-9.

Член Саморегулируемой организации аудиторов Ассоциации «Содружество» (СРО ААС) (ОРНЗ 12006017853).

14 февраля 2020 года

Тарифы для населения в пригородном сообщении, установленные законодательными актами субъектов РФ

Субъект РФ	2019 год	
	НПА, устанавливающий тариф	Размер тарифа, руб.
г. Москва	Постановление Правительства Москвы от 21.12.2018г. №1666-ПП "Об утверждении тарифов на услуги субъектов естественных монополий по железнодорожным перевозкам пассажиров в пригородном сообщении в пределах города Москвы (за исключением услуг по железнодорожным перевозкам на Малом кольце Московской железной дороги)"	36,00
Московская область	Распоряжение Комитета по ценам и тарифам Московской области от 17.12.2018г. №361-Р " Об утверждении Прейскуранта "Тарифы на перевозки пассажиров железнодорожным транспортом по межсубъектным и межмуниципальным маршрутам регулярных перевозок в пригородном сообщении по регулируемым тарифам на территории Московской области"	23,00
Брянская область	Приказ Управления государственного регулирования тарифов Брянской области от 14.12.2018г. №34/3-жд "Об установлении тарифов на услуги по перевозке пассажиров и багажа железнодорожным транспортом в пригородном сообщении, оказываемые АО "Центральная пригородная пассажирская компания" на территории Брянской области"	22,24
Владимирская область	Постановление администрации Владимирской области Департамента цен и тарифов от 18.12.2018г. №52/2 "Об установлении экономически обоснованного тарифа и платы для расчета с населением за проезд пассажиров железнодорожным транспортом общего пользования в пригородном сообщении на территории Владимирской области для АО "Центральная пригородная пассажирская компания"	28,00
Калужская область	Приказ Министерства тарифного регулирования Калужской области от 27.02.2017г №19-РК "Об установлении тарифов в сфере перевозок пассажиров железнодорожным транспортом общего пользования в пригородном сообщении на территории Калужской области для ОАО "Центральная ППК"	25,60
	Приказ Министерства конкурентной политики Калужской области от 29.04.2019г №27-РК "Об установлении тарифов в сфере перевозок пассажиров железнодорожным транспортом общего пользования в пригородном сообщении на территории Калужской области для АО "Центральная ППК"	26,60 (с 08.06.2019г)
Курская область	Постановление Комитета по тарифам и ценам администрации Курской области от 24.12.2018г. №87 "О тарифах на услугу по перевозке пассажиров железнодорожным транспортом в пригородном сообщении, оказываемую АО "Центральная пригородная пассажирская компания" на территории Курской области	20,00

Орловская область	Приказ Управления по тарифам и ценовой политике Орловской области от 07.12.2018г. №438-т "Об установлении тарифа на железнодорожные перевозки пассажиров в пригородном сообщении на территории Орловской области, выполняемые акционерным обществом "Центральная пригородная пассажирская компания"	22,30
Рязанская область	Постановление Главного управления "Региональная энергетическая комиссия" Рязанской области от 17.12.2018г. №403 "Об установлении тарифов на услуги по перевозке пассажиров железнодорожным транспортом в пригородном сообщении, оказываемые ОАО "Центральная пригородная пассажирская компания" на территории Рязанской области"	23,50
Смоленская область	Постановление Департамента Смоленской области по энергетике, энергоэффективности, тарифной политике от 08.10.2018г. №68 "Об установлении тарифов на перевозки пассажиров железнодорожным транспортом в пригородном сообщении Смоленской области для АО "Центральная ППК"	21,40
Тульская область	Постановление Комитета Тульской области по тарифам от 21.05.2015г. №17/3 "Об утверждении тарифа на перевозку пассажиров железнодорожным транспортом в пригородном сообщении"	28,00
Тверская область	Приказ Главного управления "Региональная энергетическая комиссия" Тверской области от 13.07.2018г. №73-нп "Об установлении тарифов на перевозки пассажиров железнодорожным транспортом общего пользования в пригородном сообщении на территории Тверской области, осуществляемые АО "Центральная ППК"	26,10
	Приказ Главного управления "Региональная энергетическая комиссия" Тверской области от 30.04.2019г. №81-нп "Об установлении тарифов на перевозки пассажиров железнодорожным транспортом общего пользования в пригородном сообщении на территории Тверской области, осуществляемые АО "Центральная ППК"	27,00 (с 01.08.2019г.)

Перечень совершенных АО «Центральная ШК» крупных сделок¹:

№ П/П	Наименование контрагента, дата и № договора	Предмет договора	Срок действия договора	Предельная цена договора	Состояние выполнения договора на отчетную дату	Решение компетентного органа об одобрении сделки

¹ Решением внеочередного Общего собрания акционеров от 04.03.2019, протокол № 2/19-ВОСА, были одобрены договоры на поставку и лизинг подвижного состава в качестве крупных взаимосвязанных сделок (<https://disclosure.skrin.ru/ShowMessage.asp?id=36&eid=190796&agency=7>). Каждая сделка в отдельности крупной не является

Перечень совершенных АО «Центральная ППК» сделок, в совершении которых имеется заинтересованность:

Наименование договора, контрагента ²	Предмет	Предельная цена	Срок ³	Реквизиты протокола
Сделки, члены Совета директоров о которой извещены⁴				
Договор № 35/10/19 от 25.12.2019г. с ООО «Аэроэкспресс»	Арендатор предоставляет Субарендатору за плату во временное владение и пользование (в субаренду) Транспорт - моторвагонный подвижной состав и оказывает Субарендатору услуги по эксплуатации Транспорта, а также по его управлению по железнодорожным путям общего пользования	4 675 687 334 рубля 23 копейки, в том числе НДС	Вступает в силу с даты его подписания, распространяет действие на отношения Сторон, возникшие с «21» ноября 2019 года, и действует в течение 3 (Трех) лет с даты его подписания	№ 20/19 от 13 декабря 2019 года

² Наличие заинтересованности определяется на дату рассмотрения сделки

³ В части расчетов сделки могут действовать до фактического выполнения сторонами обязательств, а также могут распространять действие на отношения, имевшие место до принятия решения об их одобрении

⁴ Согласно п. 1.1. ст. 81 Федерального закона от 26 декабря 1995г. № 208-ФЗ «Об акционерных обществах»

Информация об использовании в 2019 году энергетических ресурсов

Наименование	Ед. измерения	Количество	Расходы, тыс. рублей
Бензин	л	77 901,36	3 532,79
Дизельное топливо	л	287 915,85	13 701,13
Электроэнергия	МВт.ч	56 941,99	256 958,87